

# 홈페이지 맞춤서비스 & 국민내일배움카드

HRD-Net 맞춤서비스 개편 및 국민내일배움카드 이용을 위한 사용 방법을  
안내합니다.

고용노동부, 한국고용정보원

(현재 페이지는 빈 공간입니다.)

## <제 목 차 례>

<b>1. 홈페이지 맞춤서비스 화면</b>	<b>4</b>
1.1 화면구조	4
<b>2. 홈페이지 국민내일배움카드</b>	<b>6</b>
2.1 국민내일배움카드 안내말씀	6
2.2 국민내일배움카드 발급신청	7
2.3 국민내일배움카드 발급신청 훈련과정 탐색 도움말 팝업	11
2.4 국민내일배움카드 발급신청 훈련과정 선택 팝업	12
2.5 국민내일배움카드 신청자격확인 및 신청	13
2.6 국민내일배움카드 신청내역	15
2.7 국민내일배움카드 사용내역	17
2.8 국민내일배움카드 계좌한도 추가지원 안내	18
2.9 국민내일배움카드 교육 동영상 시청	19
2.10 국민내일배움카드 훈련계획서 과정조회	20
<b>3. 온라인 수강 신청</b>	<b>22</b>
3.1 개인회원 온라인 수강신청	22
3.2 개인회원 온라인 수강신청 이력 조회	26



# 1. 홈페이지 맞춤서비스 화면

## 1.1. 화면구조

- ① 내일배움카드 발급상태를 확인합니다.
  - 근로자, 구직자, 국민 내일배움카드 발급 상태를 확인합니다.
- ② 내일배움카드 미발급 상태일 경우, 국민내일배움카드 신청방법을 안내합니다. 훈련이력정보 부서의 내용은 발급 시와 같습니다.
- ③ 내일배움카드 카드정보를 확인합니다.
  - 근로자내일배움카드일 경우 : 주기한도, 주기사용가능액, 연간한도, 연간사용가능액을 확인합니다.
  - 구직자내일배움카드일 경우 : 지원한도, 지원가능액, 현재사용액, 패널 티금액을 확인합니다.
  - 국민내일배움카드일 경우 : 계좌한도, 지원잔액, 현재사용액, 추가지원액을 확인합니다.
- ④ 추천과정, 관심가진과정, 관심등록과정 정보에 훈련비, 취업률, 만족도, 기관인증 등의 정보를 추가로 확인할 수 있습니다.
- ⑤ 고용센터에서 훈련계획서를 작성한 훈련과정을 확인합니다.
- ⑥ 온라인으로 수강신청한 이력을 확인합니다.

## 맞춤서비스 화면 (내일배움카드 미발급)

1 현재 내일배움카드 미발급 상태입니다
최근접속 : 2019-06-19 14:39:07 e-mail :

2 국민내일배움카드 신청방법 <더보기>

STEP 1 국민내일배움카드 발급신청 (온라인/오프라인)  
- 온라인 신청은 [MY서비스]- [국민내일배움카드신청] 메뉴에서 신청  
- 오프라인 신청은 방문 전 해당센터로 문의 후 방문

STEP 2 국민내일배움카드 발급 (대표전화:1350)  
발급관련 진행절차 등은 신청중인 고용센터로 문의

STEP 3 훈련과정 검색 및 수강신청  
- HRD-Net 홈페이지에 등록된 해당 훈련과정 검색  
- 훈련기관에서 훈련절차 및 훈련비용 등 상담 후 수강 신청

STEP 4 훈련과정 수강 총 훈련비용 중 본인부담 금액만 결제

## 맞춤서비스 화면 (내일배움카드 발급)

1 국민내일배움카드 발급 상태입니다
최근접속 : 2019-10-14 14:04:21 e-mail :

3 국민내일배움카드
카드 및 훈련과정 관련문의 : 부산북부고용센터 051-330-9900

3,000,000원  
계좌한도

2,000,000원  
지원잔액

1,000,000원  
현재사용액

0원  
추가지원액

2019-02-01  
~ 2024-01-31  
계좌유효기간

현재 을 수강중입니다
미등록된 수강평이 0건 있습니다 <등록하기>

훈련기간 : 2019.11.01 ~ 2019.12.24
진행률 97.4%

20 일  
출석

0 일  
지각

0 일  
조퇴

16 일  
결석

훈련장려금 총 0/2건 지급 <상세보기>

훈련이력정보 <더보기>

총 7건의 훈련과정을 수료했습니다. <수강확인증 출력>

총 7건
비용 95만원
총기간 333시간

로그 이미지가 없습니다

로그 이미지가 없습니다

로그 이미지가 없습니다

추천과정 | 관심가진과정 | 관심등록과정 | 5 훈련계획과정 | 6 온라인수강신청이력
맞춤정보 설정 전국

※회원정보에 등록된 주소와 맞춤설정 기능에 등록된 분야별 정보를 기반으로 보여집니다.

로그 이미지가 없습니다

로그 이미지가 없습니다

로그 이미지가 없습니다

직종 : 병원안내  
훈련비 : 64,600 원  
취업률 : 해당없음  
만족도 : -  
훈련기간 : 2019.12.30 ~ 2020.01.28
3년인증

직종 : 병원안내  
훈련비 : 64,600 원  
취업률 : 해당없음  
만족도 : -  
훈련기간 : 2020.01.06 ~ 2020.02.04
3년인증

직종 : 병원안내  
훈련비 : 64,600 원  
취업률 : 해당없음  
만족도 : -  
훈련기간 : 2020.01.13 ~ 2020.02.11
3년인증

나의 등록된 지역은 부산 입니다. 선택하신 의료분야, 의료분야, ... 정보의 훈련과정입니다. <자세히보기> <더보기>

## 2. 홈페이지 국민내일배움카드

### 2.1. 국민내일배움카드 안내말씀

- ① 국민내일배움카드 > 발급신청을 누를 시 국민내일배움카드 안내말씀을 확인합니다.
- ② 유의사항 확인 동의 체크를하고 확인버튼을 누를 시 발급신청화면으로 넘어갑니다.

My서비스(개인) > 국민내일배움카드 > 발급신청 > 국민내일배움카드 안내말씀

**My서비스(개인)**

MY서비스

훈련관리

**국민내일배움카드** >

1 **발급신청**

- 신청내역
- 사용내역
- 계좌한도추가지원안내
- 교육동영상시청
- 훈련상담 이력조회

**2 국민내일배움카드 안내말씀**

- 취업성공패키지 1 유형 참여자
- HRD-Net을 통해 온라인 신청 가능
- 140시간 미만 훈련과정 참여자

**유의사항**

- 국민내일배움카드 지원대상이 아니거나, 지원제의 대상임에도 불구하고 이통 습기고 카드를 발급받을 경우 카드발급이 취소되고, 지원받은 훈련비용의 반환 및 추가징수, 수강-지원-용자의 제한 등의 행정처분을 받을 수 있습니다.
- 국민내일배움카드는 반드시 본인이 소지해야 하며, 훈련일마다 훈련시작 및 종료 시에 본인이 직접 출석체크를 해야 합니다.
  - 거짓이나 그 밖의 부정한 방법으로 출석체크하여 제적된 경우 계좌잔액의 전액이 차감됩니다.
- 질병 등 불가피한 사유 없이 훈련과정에서 중도탈락 또는 제적된 경우에는 계좌에서 일정 금액(1회 20만원 2회 50만원, 3회이상 100만원)이 차감됩니다.

☐ 위의 유의사항을 다 읽었으며 방침에 동의합니다.

**확인**

## 2.2. 국민내일배움카드 발급신청

- ① 국민내일배움카드 안내말씀으로 이동합니다.
- ② 신청인정보를 입력합니다.
- ③ 카드정보를 입력합니다.
  - 카드발급구분 : 기존에 내일배움카드가 없거나, 새로 발급받는 것을 원할 경우 '신규발급'을, 기존의 카드를 재사용할 경우 '기존카드 재사용'을 선택합니다.
  - 카드번호, 카드상태 : 기존카드 재사용을 선택했을 경우 기존카드가 있으면 카드번호와 카드상태를 확인할 수 있습니다.
  - 카드발급방법 : 카드유형이 신용카드일 경우 현장발급을 선택할 수 없습니다.
  - 계좌번호 : 신규발급일 경우 입력할 수 있습니다.



## My서비스(개인) &gt; 국민내일배움카드 &gt; 발급신청 &gt; 카드발급신청서 작성

## 발급신청

인쇄하기

## STEP 01

카드발급신청서 작성

## STEP 02

신청자격확인 및 신청

## 2 신청인 정보

국민내일배움카드신청 안내 &gt;

"★"는 필수 입력 항목입니다.

성명	<input type="text"/>	영문성명 *	<input type="text"/>
자택 주소 *	06378 <input type="button" value="우편번호 찾기"/> 서울특별시 강남구 현릉로757길 19 1111111		
이메일 (e-mail)	<input type="text"/> @naver.com	직접입력	▼
연락처 *	010 ▼ - 1111 - 1111		
부재시연락처	010 ▼ - 2222 - 2222		
SMS 수신동의 여부 *	<input checked="" type="radio"/> 예 <input type="radio"/> 아니오		
최종학력 *	대학교(4) ▼	졸업 ▼	일반대학(이공계) ▼

\* 영문성명은 카드 발급에 사용되니 정확한 영문명(여권상의 성명 등)으로 입력하여 주시기 바랍니다.

## 3 카드정보

카드발급구분 *	<input checked="" type="radio"/> 신규발급 <input type="radio"/> 기존카드재사용		
카드번호		카드상태	
제휴카드 *	<input type="radio"/> NH농협카드 <input checked="" type="radio"/> 신한카드		
카드유형 *	<input checked="" type="radio"/> 체크카드 <input type="radio"/> 신용카드		
카드발급방법 *	<input checked="" type="radio"/> 전화발급 <input type="radio"/> 모바일발급 <input type="radio"/> 현장발급(체크카드만 가능)		
계좌번호 *	은행명	국민은행 ▼	
	계좌번호	22222222222222	예금주명 조원기

- ④ 지원대상을 선택합니다.
- ⑤ 지원대상에 따른 제출서류를 안내합니다.
- ⑥ 제출서류를 파일로 첨부합니다. 첨부파일이 필요 없는 지원대상의 경우 숨김 처리됩니다.

My서비스(개인) > 국민내일배움카드 > 발급신청 > 카드발급신청서 작성

4 지원대상

\* 카드 신청일 기준

지원대상 *	<input type="radio"/> 실업자	<input type="radio"/> 생계·자활급여 수급자	<input type="radio"/> 여성가장
	<input type="radio"/> 고3 재학생	<input type="radio"/> 대학졸업예정자	<input type="radio"/> 농어업인(가족)
	<input type="radio"/> 군전역예정자	<input checked="" type="radio"/> 외국인	<input type="radio"/> 한부모가족 지원대상자
	<input type="radio"/> 우선지원대상기업근로자	<input type="radio"/> 기간제근로자	<input type="radio"/> 단시간근로자
	<input type="radio"/> 파견근로자	<input type="radio"/> 일용근로자	<input type="radio"/> 이직예정인 근로자
	<input type="radio"/> 90일 이상 무급휴직 근로자	<input type="radio"/> 45세 이상 또는 월임금 300만원 미만자	<input type="radio"/> 3년간 훈련 이력이 없는 근로자
	<input type="radio"/> 육아휴직근로자	<input type="radio"/> 일학습병행근로자	<input type="radio"/> 특별고용지원업종, 고용위기지역 피보험자
	<input type="radio"/> 고용보험미가입근로자	<input type="radio"/> 피보험자인 자영업자	<input type="radio"/> 영세자영업자
	<input type="radio"/> 특수형태근로종사자	<input type="radio"/> 취업성공패키지 참여자	

5

제출서류 안내 - 외국인

- 결혼이민자, 이주청소년 : 외국인등록증, 혼인관계증명서 또는 가족관계증명서
- 난민인정자 : 난민확인서
- 피보험자격상실자 : 외국인 등록증

6

제출서류

파일첨부 *	<div> <div> 외국인 등록증.hwp</div> <div>16 KB</div> </div> <div> <div>파일 추가</div> <div>항목제거</div> <div>전체 항목제거</div> </div>
	<p>* 첨부파일에 개인정보가 포함될 경우 카드신청이 불가능합니다. 개인정보가 노출되지 않도록 일부 마스킹처리 후 다시 등록하시기 바랍니다. (주민등록번호, 휴대폰번호, 여권번호 등. [예시]123456-7*****)</p> <ul style="list-style-type: none"> <li>• hwp, doc, jpg, zip, pdf 파일만 첨부 가능합니다.</li> <li>• 첨부파일 용량은 5M 이내로 하십시오.</li> <li>• 파일이 여러 장일 경우 zip파일로 등록하십시오.</li> </ul>

- ⑦ 배송지 정보를 입력합니다. 신청인 정보와 동일을 눌렀을 시 신청인 정보의 주소가 입력됩니다.
- ⑧ 훈련과정 탐색 도움말을 참고하여 훈련과정 탐색을 합니다.
- ⑨ 운전면허 과정에 관심이 있는 경우 선택합니다.
- ⑩ 기본적으로 신청인 정보의 주소에 따라 관할관서가 배정됩니다. 원하지 않을 경우 관할관서를 변경할 수 있습니다.
- ⑪ 작성중 임시저장을 할 수 있습니다.
- ⑫ 신청자격확인 및 최종 신청화면으로 이동합니다.

### My서비스(개인) > 국민내일배움카드 > 발급신청 > 카드발급신청서 작성

#### 배송지 정보 ☒ 신청인 정보와 동일

7 **성명**

**배송지 주소 \***

06378 우편번호 찾기

서울특별시 강남구 한릉로757길 19

1111111

#### 훈련과정 탐색

[훈련과정 탐색 도움말](#)

8

번호	훈련구분	훈련기관	훈련과정	NCS코드	훈련기간	삭제
1	근로자직업능력개발훈련	고려대학교	사무행정	사무행정 (02020302)	2019-12-17 ~ 2020-02-11	<span style="background-color: #ccc; padding: 2px 5px;">삭제</span>
2	근로자직업능력개발훈련	고려대학교	시각디자인	시각디자인 (08020101)	2019-12-10 ~ 2020-01-30	<span style="background-color: #ccc; padding: 2px 5px;">삭제</span>
3	근로자직업능력개발훈련	고려대학교	회계감사	회계감사 (02030201)	2019-12-17 ~ 2020-02-13	<span style="background-color: #ccc; padding: 2px 5px;">삭제</span>

#### 9 ☐ 운전면허 과정

[훈련과정 선택](#)

- \* 현재 선택가능한 훈련과정이 없을 시, '관심과정 등록 도움말'을 참고하시기 바랍니다.
- \* 운전면허과정일 경우 훈련과정 탐색이 필수가 아닙니다.

#### 신청 관할관서

[주소지 관할센터 조회](#)

10 **관할관서**

서울강남고용센터

**주소/연락처**

[06192]서울특별시 강남구 테헤란로 410, 8~10F (대차동) ☎ (02-3468-4794)

\* 신청인정보에서 검색된 자택주소 기준으로 관할관서가 배정됩니다. 다른 지역의 관할관서를 원하시는 경우에는 변경하시기 바랍니다.

11  
임시저장

12  
다음

## 2.3. 국민내일배움카드 발급신청 훈련과정 탐색 도움말 팝업

- ① 훈련과정 탐색을 돕는 이미지를 확인할 수 있습니다.
- ② 이미지에 대한 설명을 확인합니다.
- ③ 이전과 다음으로 이동하며 이미지와 설명을 넘깁니다.

My서비스(개인) > 국민내일배움카드 > 발급신청 > 카드발급신청서 작성 > 훈련과정 탐색 도움말

훈련과정 탐색 도움말 
창닫기

전체 5,074 건

[가나다](#) | [시작일 ↑](#) | [훈련기관 직종별 취업률](#) | [취업처 임금평균](#) | [만족도](#)

[보기](#)

로그 이미지가 없습니다

**국민내일배움카드(구직자)**
관련정보보기

훈련기간: 2019-12-23 ~ 2020-03-23 (3회차) | 훈련기관 직종별 취업률(비율): TIP: 해당없음 | 취업처 임금평균 TIP: 해당없음

훈련비: 1,500,720 원 (자비보담역보기) | 모집정원: 12명 | 주말여부: 주중

3년인증 | 훈련시간: 60 일 총 240 시간 | 과정 만족도: ★★★★★ | 수강생 평균연령대: 27 세

NCS적용여부: 적용 | 직종(직무수준): 메이크업 (3 수준) | 관련자격증: 미용사(메이크업)

**국민내일배움카드(구직자) 수강신청**
관련정보보기

훈련기간: 2019-12-23 ~ 2020-04-14 (1회차) | 훈련기관 직종별 취업률(비율): TIP: 25 % (47.5) | 취업처 임금평균 TIP: 1,941,740 원

훈련비: 781,060 원 (자비보담역보기) | 모집정원: 12명 | 주말여부: 주중

3년인증 | 훈련시간: 60 일 총 140 시간 | 과정 만족도: - | 수강생 평균연령대: -

NCS적용여부: 적용 | 직종(직무수준): 사진촬영 (3 수준) | 관련자격증: 정보기술자격(ITQ)·아라한글A

1. 훈련과정을 검색하여 원하는 훈련과정명을 클릭합니다.

이전
다음

## 2.4. 국민내일배움카드 발급신청 훈련과정 선택 팝업

- ① 관심등록 되어있는 훈련과정들을 보여줍니다.
- ② 선택한 훈련과정을 추가할 수 있습니다.

My서비스(개인) > 국민내일배움카드 > 발급신청 > 카드발급신청서 작성 > 훈련과정 선택

훈련과정 선택 
창닫기 ×

1

전체 3 건

<input checked="" type="checkbox"/>	훈련구분	훈련기관	훈련과정	NCS코드	훈련기간
<input checked="" type="checkbox"/>	근로자직업능력 개발훈련	고용노동부직속 직업능력개발훈련	행정안전부직속 직업능력개발훈련	사무행정 (02020302)	2019-12-17 ~ 2020-02-11
<input checked="" type="checkbox"/>	근로자직업능력 개발훈련	고용노동부직속 직업능력개발훈련	시각디자인	시각디자인 (08020101)	2019-12-10 ~ 2020-01-30
<input checked="" type="checkbox"/>	근로자직업능력 개발훈련	고용노동부직속 직업능력개발훈련	회계-감사	회계-감사 (02030201)	2019-12-17 ~ 2020-02-13

■ 훈련과정은 최대 5개까지 선택 가능합니다.

2


추가

## 2.5. 국민내일배움카드 신청자격확인 및 신청

- ① 신청자격을 확인합니다. 전부 선택하여야 신청이 가능합니다.
- ② 일부항목의 경우(2,3,6) 예를 선택하였을 경우 입력창이 생성됩니다. 입력창이 생성되었을 경우 입력창을 전부 입력하여야 합니다.

My서비스(개인) > 국민내일배움카드 > 발급신청 > 신청자격확인 및 신청

### 발급신청

 인쇄하기

#### STEP 01

카드발급신청서 작성

#### STEP 02

신청자격확인 및 신청

온라인 국민내일배움카드 발급신청 가능여부를 확인하실 수 있습니다.

- 회원님에게 해당하는 상태를 선택해 주시기 바랍니다.
- 회색(비활성화)영역은 연계시스템(고용보험, 직업훈련)에서 정보를 가져와 자동으로 체크되는 항목입니다.

1

1. 계좌발급 신청일 현재 사업장에서 근로를 제공하고 있습니까?(아르바이트 등 단시간 근로포함) ☐ 예 ☒ 아니오

2 신청일 현재 본인 명의로 사업자등록이 되어 있거나 실제 사업을 영위하고 있습니까?

·사업장명  ☒ 예 ☐ 아니오  
·업종  ·개업연월일  


3. 신청일 현재 고등학교, 대학교 또는 대학원에 재학 중입니까?

·학교  선택 ☒ 예 ☐ 아니오  
·최종학년  선택 ·졸업예정시기  

4. 신청일 현재 공무원 또는 사립학교 교직원으로 재직 중입니까? ☐ 예 ☒ 아니오

5. 신청일 현재 「근로자직업능력 개발법」 제55조에 따라 수강 또는 지원-용자의 제한처분을 받아 지원-용자 제한기간 중에 있거나 「고용보험법 시행령」 제56조제4항에 따라 부정행위에 따른 지원금 등의 반환명령을 받고 그 납부의 의무를 이행하지 않은 사실이 있습니까? ☐ 예 ☒ 아니오

6. 신청일 현재 정부(지방자치단체 포함)로부터 훈련비 등을 지원받는 훈련과정(훈련과정명 또는 사업명과 상관없이 지금 신청하는 훈련과정 이외의 훈련과정을 의미)을 수강하고 있거나 수강할 계획이 있습니까? ☒ 예 ☐ 아니오

·훈련(사업)명   
·참여기간   ~  

- ③ 교육동영상을 시청하여야 카드를 신청할 수 있습니다.
- ④ 시청 완료 후 새로그침 버튼을 누르면 상태를 확인할 수 있습니다.
- ⑤ 항목을 전부 동의해야 신청할 수 있습니다.
- ⑥ - 이전으로 : 발급신청 첫 화면으로 넘어갑니다.
  - 카드신청 : 전부 입력 후 카드를 신청합니다.
  - 삭제 : 회수상태일 경우 보이며, 신청서를 삭제합니다.
  - 재신청 : 회수상태일 경우 보이며, 재신청합니다.
  - 수정 : 보완요청 상태일 경우 보이며, 내용 수정 후 클릭합니다.



My서비스(개인) > 국민내일배움카드 > 발급신청 > 신청자격확인 및 신청

▶ 동영상 시청 여부

3

동영상

· 시청 중 ( 2 / 17단계 )

4

동영상 시청하기 >

※ 국민내일배움카드를 발급받기 위해서는 사전에 "교육동영상 시청"을 반드시 하셔야 합니다.

5

개인정보의 수집·이용 및 제공에 관한 동의서

○ 고용노동부는 개인정보를 수집목적에 필요한 범위에서 적합하게 처리하며, 정보주체의 사전 동의 없이 개인정보를 제3자에게 제공하지 않습니다.

○ 직업능력개발계좌를 발급받은 사람(정보주체)은 자신에 관한 개인정보의 열람·수정을 요청할 수 있습니다. 다만, 훈련실시 및 비용지원 등에 관한 정보는 오류가 있는 경우를 제외하고는 수정·삭제를 요청할 수 없습니다.

▶ 개인정보의 제공에 관한 동의

○ 고용노동부는 취업지원 관련 정보 및 서비스 제공 등을 위하여 직업능력개발계좌를 발급받은 사람(정보주체)으로부터 제공받은 개인정보를 다음과 같이 제공(보유기관으로부터 수집·제공 포함)합니다.

▶ 개인정보의 제공 동의(필수)

제공기관	제공목적	제공정보	정보보유기간
제휴카드사(신한카드 또는 농협카드)	국민내일배움카드의 발급	성명(영문 포함), 주민등록번호, 주소, 휴대전화번호	정보제공일로부터 제공목적 달성 시까지
훈련기관	수강신청	성명, 생년월일, 이메일	훈련종료일로부터 7개월
국민건강 보험공단	건강보험 자격 및 건강보험료 부과액 확인	성명(영문 포함), 주민등록번호	정보제공일로부터 제공목적 달성 시까지

☐ 개인정보 제공(수집)에 동의 합니다.(필수)

▶ 개인정보의 제공 동의(선택)

제공기관	제공목적	제공정보	정보보유기간
근로복지공단	「고용보험법」 제29조제3항에 따른 직업능력개발 훈련 참여자에 대한 생계비 대부 관련 정보의 제공	성명, 주민등록번호(뒷 6자리는 제외), 휴대전화번호, 훈련기간, 카드 유효기간	정보제공일로부터 제공목적 달성 시까지

☐ 개인정보 제공(수집)에 동의 합니다.(선택)

제공기관	제공목적	제공정보	정보보유기간
훈련추천기관(훈련기관 제외)	취업지원서비스의 제공	훈련이력	정보제공일로부터 제공목적 달성 시까지

☐ 개인정보 제공(수집)에 동의 합니다.(선택)

▶ 행정정보 공동이용 동의서(필수)

본인은 이 건 업무처리와 관련하여 담당 공무원이 「전자정부법」 제36조제1항에 따른 행정정보의 공동 이용을 통하여 앞쪽의 「담당 공무원 확인사항」을 확인하는 것에 동의합니다. \* 동의하지 않는 경우에는 신청인이 직접 관련서류를 제출하여야 합니다.

☐ 행정정보 공동이용에 동의 합니다.(필수)

※ 귀하는 개인정보 수집·이용에 동의하지 않거나 동의한 것을 철회할 권리가 있으며, 동의를 거부(철회)할 경우에는 해당 서비스를 제공받을 수 없습니다.

6

이전으로

카드신청



## 2.6. 국민내일배움카드 신청내역

- ① 국민내일배움카드 신청내역 목록을 확인합니다.
- ② 작성한 신청서를 확인하는 창으로 이동합니다.
- ③ - 회수 : 신청 후, 고용센터 접수 전에 보이며, 신청한 신청서를 회수합니다.  
- 삭제 : 회수나 반려상태일 경우 보이며, 신청서를 삭제할 수 있습니다.
- ④ 진행상태를 펼쳤을 경우, 카드발급신청의 진행 상태와 정보를 확인할 수 있습니다.

My서비스(개인) > 국민내일배움카드 > 신청내역

신청내역 인쇄하기

전체 1 건 10개씩 보기

번호	구분	지원대상	신청일	카드유효기간	신청서	상태
			발급일		비고	
1	신규발급	실업자	2019-12-24	~	<div>신청서보기</div> <div>회수</div>	신청(접수) 진행상태 ▼

4

고용센터

고용센터

고용센터

카드사

카드사

신청

>

접수

>

서류확인

>

발급결정

>

카드수령

관할고용센터에 신청서 정상 제출

관할고용센터에서 신청서 접수

관할고용센터에서 필요서류 확인

발급결정이 되어 카드사에서 카드 발급 진행 중

카드가 정상적으로 발급

접수일로부터 7일 이내

5~14일(카드사 발급 진행에 따라 다름)

관할고용센터	서울강남고용센터 ☎ (02-3468-4794)	카드사	신한카드 (1544-7000)
발급구분	신규발급	신청방법	온라인신청
카드배송지	(06378)서울특별시 강남구 현릉로757길 19, 422-524		

## 2.7. 국민내일배움카드 사용내역

- ① 여태 발급받은 국민내일배움카드를 확인하고 표의 행을 클릭 시, 금액란과 사용횟수가 해당 행의 내용으로 변경됩니다.
- ② 카드현황에서 선택된 카드의 금액 정보를 확인합니다.
- ③ 카드현황에서 선택된 카드의 연도별 사용횟수를 보여주며, 각 연도의 횟수를 클릭 시 사용내역이 해당 연도의 사용내역으로 변경됩니다.
- ④ 선택된 연도의 사용내역을 확인합니다.

My서비스(개인) > 국민내일배움카드 > 사용내역

인쇄하기

**카드현황**

연번	구분	관할관서	자격구분	카드번호	발급일
3	신규발급	인천북부고용센터	우선지원대상기업근로자	9441-1602-****-7376	2017-12-01
2	재발급	인천고용센터	기간제근로자		2010-08-20
1	신규발급	인천고용센터	일용근로자	9441-1701-****-4458	2009-07-15

**계좌한도** 3,000,000    **사용액** 1,000,000

**추가지원액** 0    **지원잔액** 2,000,000

**사용횟수**

연도	2014	2017	2018	2019
횟수	1	1	1	4

**사용내역**

연번	훈련종류	훈련기관명	NCS (코드)	주훈련 대상	훈련 시작일	훈련비		훈련생 상태
		훈련과정명	KECO (코드)	특화 과정	훈련 종료일	정부 지원액	자비 부담액	
1	실업자계 좌제	(재)건설기술교육원	-	실업자(일 반)	2014-09-15	1,250,000		정상수로
		실내건축마감 실무	기타 건축 마 감 기능원 (7029)	-	2014-11-13	1,250,000	0	

## 2.8. 국민내일배움카드 계좌한도 추가지원 안내

- ① 가장 최근의 국민내일배움카드 정보를 확인합니다.
- ② 계좌한도 추가지원에 대한 안내 정보를 확인합니다.
- ③ 고용센터 검색 화면으로 이동합니다.

My서비스(개인) > 국민내일배움카드 > 계좌한도 추가지원 안내

### 계좌한도 추가지원 안내

 인쇄하기

#### 카드 정보

1	발급 관할관서	인천북부고용센터 ☎ (☎ 032-540-5641)	주소지 관할관서	인천고용센터 ☎ (☎ 032-460-4701)
	제휴금융기관	NH농협카드		
	계좌유효기간(상태)	2017.12.01 ~ 2020.11.30 (카드발급(사용가능))		
	계좌한도	3,000,000	사용액	1,000,000

2	<p>※ 계좌한도 추가지원 신청은 아래에 해당하는 경우 고용센터 방문을 통해 가능합니다.</p> <ul style="list-style-type: none"> <li>100만원 추가지원 : 비정규직 근로자, 우선지원대상기업 종사자, 고용위기지역 및 특별고용지원업종 대상자, 연소득이 '20년 기준 중위소득의 50%이상 60%미만인자</li> <li>200만원 추가지원 : 연소득이 '20년 기준 중위소득의 50%미만인자</li> </ul>
---	---

3 [고용센터 검색](#)

## 2.9. 국민내일배움카드 교육 동영상 시청

- ① 교육 동영상 시청 여부를 확인하고 동영상을 시청할 수 있습니다. 시청이 완료되지 않았을 시, 카드발급을 신청할 수 없습니다.

### My서비스(개인) > 국민내일배움카드 > 교육 동영상 시청

#### 교육 동영상 시청

인쇄하기

#### ■ 훈련안내 동영상 시청

- 국민내일배움카드를 발급 받기 위해서는 사전에 “훈련안내 동영상 시청”이 필요합니다.
- 확인증은 로그인 후, 안내동영상을 시청하시면 출력하실 수 있습니다.
- 시청이력이 있는 경우, 재시청 시 시청중이던 단계부터 시작됩니다.
- 모든 동영상 시청 후 우측 상단의 [완료] 버튼을 클릭 하여야 수강 확인증을 출력하실 수 있습니다.

1 시청 완료일 : 2019-12-08

\* 안내동영상 시청 중 이 창을 닫지 마십시오.

수강확인증

동영상 시청



#### < 주의사항 >

- PC사양이 저사양이거나 시스템 사용량이 많은 시간대에 접속했을 시 서비스 속도가 느려질 수 있습니다.

#### 💬 동영상 재생 관련 참고사항

- Chrome 4.0, Internet Explorer 11.0, Firefox 3.5, Safari 4.0, Opera 10.5 이상 버전으로 동영상 시청 하시기 바랍니다.  
Internet Explorer 버전이 9미만인 경우 업데이트를 해주시기 바랍니다.
- 모바일에서도 해당 서비스를 이용하실 수 있습니다.(m.hrd.go.kr)
- 아래 운영체제를 사용하는 경우 브라우저를 최신버전으로 설치 해주시기 바랍니다.  
Windows 7, Windows 8, Windows 8.1, Windows 10  
기존 Windows XP, Windows Vista 운영체제를 이용하시는 사용자께서는 원활한 교육동영상 시청이 어려울 수 있으니 되도록 Windows 7 이상의 운영체제에서 시청하시기 바랍니다.

## 2.10. 국민내일배움카드 훈련계획서 과정조회

- ① 훈련상담 이력조회 : 상담 받은 이력을 확인합니다.
- ② 훈련계획서 과정조회 : 훈련계획서를 작성한 과정을 확인합니다.

My서비스(개인) > 국민내일배움카드 > 훈련계획서 과정조회

### 훈련상담 이력조회

인쇄하기

훈련상담 이력조회

훈련계획서 과정조회

전체 2 건

10개 ▼ 보기

번호	상담일	상담종류	상담결과	계좌정보		고용지원센터	상담자
				계좌상태	계좌 유효기간		
1	2019-12-17	일반상담	상담중	카드발급(사용 가능)	2021-05-28	서울강남고용센터	
2	2019-12-10	일반상담	상담중	카드발급(사용 가능)	2021-05-28	서울강남고용센터	

1

훈련상담 이력조회

훈련계획서 과정조회

전체 2 건

10개 ▼ 보기

번호	작성일	훈련과정(회차)	계좌정보		고용지원센터	상담자
			계좌상태	계좌 유효기간		
1	2019-12-16	자율관리능력강화사업(직업능력개발훈련) (1기)	카드발급(사용 가능)	2021-05-28	서울강남고용센터	
2	2019-12-16	자율관리능력강화사업(직업능력개발훈련) (1기)	카드발급(사용 가능)	2021-05-28	서울강남고용센터	

1

## 3. 홈페이지 온라인 수강신청

### 3.1. 개인회원 온라인 수강신청

- ① 구직자, 혹은 근로자 메인페이지로 이동합니다.
- ② 원하는 훈련과정을 검색합니다.
- ③ 140시간 미만 훈련과정일 경우 수강신청 버튼이 보입니다. (훈련과정 상세보기 화면에서도 수강신청, 수강신청 취소 가능) 버튼을 눌러 수강신청 안내페이지로 이동합니다.

#### 훈련과정 검색 방법 (근로자메인화면)

The screenshot shows the HRD-Net website interface for a worker (근로자). The top navigation bar includes links for '구직자' (Job Seeker) and '근로자' (Worker), with '근로자' highlighted. The main content area features a search bar and a sidebar with filters for '훈련기관' (Training Institution), '훈련과정' (Training Course), '훈련시간' (Training Time), '훈련지역' (Training Area), 'NCS직무' (NCS Job), and '훈련시작' (Training Start). The search results section displays a list of training courses, including details such as '훈련기간' (Training Period), '소제지' (Subject), '직종' (Occupation), '훈련비' (Training Fee), '모집정원' (Recruitment Quota), and '과정 만족도' (Course Satisfaction). The '수강신청' (Apply for Course) button is highlighted in red.

- ④ 훈련과정 상세보기 화면에서도 수강신청을 할 수 있습니다. 수강신청 후 수강




신청 취소도 이 화면에서 가능합니다. 수강신청이 전달되었을 경우에는 수강 신청 결과보기로 변경되고, 클릭 시 온라인 수강신청 이력 화면으로 이동합니다.

훈련과정 조회 > 훈련과정 상세 팝업

**훈련과정정보**
참달기 ✕

---



로고 이미지가 없습니다

### ■ 훈련과정 상세보기

인쇄하기

<b>훈련과정명</b>	[수강생 평균만족도 : ★★★★★]		
<b>훈련기관명</b>	[수강생 평균연령대 : -]		
<b>훈련기관 주소</b>	[지도보기]		
<b>담당자 성명</b>	[성명]	<b>담당자 연락처</b>	[연락처]
<b>홈페이지</b>	[홈페이지 URL]	<b>담당자 이메일</b>	[이메일]

---

주관부처

고용노동부

훈련유형

근로자직업능력개발훈련

- NCS 직무분류 : 광고콘텐츠제작(08030204)
- 수강생 평균만족도 : ★★★★★
- 훈련기간 : 2020-02-01 ~ 2020-03-01 (4회차)
- 훈련시간 : 10일, 총 60시간
- 수강생 평균연령대 : -
- 훈련비 : 370,860 원
- 관련자격증 : -
- NCS수준 : 5수준

4

수강신청

관심등록

훈련과정문의

만족도/수강후기

- ⑤ 온라인 수강신청에 대한 안내페이지입니다.
- ⑥ 유의사항 동의체크하고, 수강신청 아이콘을 클릭하여 수강신청 페이지로 이동합니다.

훈련과정 조회 > 훈련과정 수강신청 안내 팝업

5

## 훈련과정 수강신청

[창닫기](#)

▶ **신청대상**

- 국민내일배움카드, 실업자내일배움카드, 근로자내일배움카드 소지자

▶ **신청정보**

- 성명, 연락처, 이메일, 고용형태, 지원유형, 지원대상, 자격요건은 훈련수강을 위한 필수 입력 정보입니다.  
※ 학력정보는 통계의 목적으로만 활용이 되며, 훈련기관을 포함한 외부에 제공되지 않습니다.
- **온라인 수강신청에 대한 결과(선발,미선발)**를 카카오톡 또는 문자메시지로 수신받기 위해서는 반드시 **"SNS 수신동의 여부"**를 **"예"**로 선택 하여야 합니다.

▶ **신청절차**



온라인수강신청  
HRD-Net

➤



수강신청접수  
훈련기관

➤



신청내용검토  
훈련기관

➤



최종합격훈련생등록  
훈련기관

- 자비부담금이 있는 훈련과정은 반드시 **훈련기관에 방문하여 자비부담금 결제**를 하여야만 **최종적으로 훈련생 등록**이 가능합니다.
- 온라인수강신청 이력은 **"My서비스 > 훈련관리 > 온라인수강신청이력"** 메뉴에서 가능합니다.
- 선발된 이후 수강신청취소는 훈련기관에 문의하여 가능합니다.

▶ **유의사항**

- 무분별한 수강신청은 다른 훈련생의 기회를 빼앗는 것으로, 교육내용 확인과 훈련기관과의 상담을 통해 신중히 결정하신 후 신청하시기 바랍니다.

☒ 위의 유의사항을 모두 확인하였습니다.

6

수강신청

- ⑦ 수강신청을 원하는 훈련과정의 정보입니다.

- ⑧ 수강신청하는 훈련생의 정보를 입력합니다.
- ⑨ 지원유형을 입력하여 주십시오.

훈련과정 조회 > 훈련과정 수강신청 팝업

훈련과정 수강신청 
창닫기 X

수강신청 등록하기

" \* " 는 필수 입력 항목 입니다.

1 훈련과정 정보

7 훈련기관
훈련과정
훈련일
특화과정

한국직업교육진흥원
한국직업교육진흥원 직업능력개발훈련과정
2020-01-01 ~ 2020-12-31
-

2 수강신청 정보

8 성명
생년월일

연락처 \*

010

- 1234

5678

SMS수신동의여부 \*

☒ 예 ☐ 아니오
 

\* SMS수신여부 미동의 시 훈련선발결과(선발/미선발)를 카카오톡 또는 SMS로 받아 보실 수 없습니다.

이메일 \*

example

@naver.com

직접입력

최종학력 \*

선택

선택

고용형태

☒ 실업자 ☐ 근로자 ☐ 자영업자
 

\* 고용형태는 고용보험 가입정보를 기반으로 자동 표시되는 것으로 임의의 선택이 불가합니다.  
고용형태가 실제와 다른 경우 훈련 수강 시 훈련기관에 말씀해주시기 바랍니다.

대상구분

취업성공패키지 1 유형

9 지원유형 \*

☒ 해당없음  
  
☐ 장애인  
  
☐ 북한이탈주민

☐ 고용위기지역 및 특별고용지원업종 대상자  
  
☐ 기초생활수급자  
  
☐ 근로자녀장려금 수급자

☐ 출소예정자  
  
☐ 여성가장  
  
☐

지원대상

☐ 실업자  
  
☐ 고3 재학생  
  
☐ 군전역예정자  
  
☐ 우선지원대상기업근로자  
  
☐ 파견근로자  
  
☐ 90일 이상 무급휴직 근로자  
  
☐ 육아휴직근로자  
  
☐ 고용보험미가입근로자  
  
☐ 특수형태근로종사자

☐ 생계·자활급여 수급자  
  
☐ 대학졸업예정자  
  
☐ 외국인  
  
☐ 기간제근로자  
  
☐ 일용근로자  
  
☐ 45세 이상 또는 월임금 300만원 미만자  
  
☐ 일학습병행근로자  
  
☐ 피보험자인 자영업자  
  
☐ 취업성공패키지 참여자

☐ 여성가장  
  
☐ 농어업인(가족)  
  
☐ 한부모가족 지원대상자  
  
☐ 단시간근로자  
  
☐ 이직예정인 근로자  
  
☐ 3년간 훈련 이력이 없는 근로자  
  
☐ 특별고용지원업종, 고용위기지역 피보험자  
  
☐ 영세자영업자

※ 지원대상, 대상구분 정보는 카드발급 및 워크넷 등록된 정보가 조회되는 것으로 내용이 다른 경우 고용센터로 문의하시기 바랍니다.

- ⑩ 신청자격을 확인합니다. 2,3,6번에 예를 선택했을 시, 입력란이 나오고, 반드시 입력해야 수강신청이 가능합니다.

- 24 -



- ⑪ 필수 항목들을 입력하고 조건충족 시, 수강신청이 완료되고 온라인 수강신청 이력 화면으로 이동합니다.

#### 훈련과정 조회 > 훈련과정 수강신청 팝업

##### 2 신청자격확인

10

1. 계약발급 신청일 현재 사업장에서 근로를 제공하고 있습니까?(아르바이트 등 단시간 근로포함)	<input checked="" type="radio"/> 예 <input type="radio"/> 아니오
2. 신청일 현재 본인 명의로 사업자등록이 되어 있거나 실제 사업을 영위하고 있습니까? ·사업장명 <input type="text" value="사업장명"/> ·업종 <input type="text" value="업종"/> ·개업연월일 <input type="text" value="20191212"/>	<input checked="" type="radio"/> 예 <input type="radio"/> 아니오
3. 신청일 현재 고등학교, 대학교 또는 대학원에 재학 중입니까?	<input type="radio"/> 예 <input checked="" type="radio"/> 아니오
4. 신청일 현재 공무원 또는 사립학교 교직원으로 재직 중입니까?	<input checked="" type="radio"/> 예 <input type="radio"/> 아니오
5. 신청일 현재 「근로자직업능력 개발법」 제55조에 따라 수강 또는 지원·용자의 제한처분을 받아 지원·용자 제한기간 중에 있거나 「고용보험법 시행령」 제56조제4항에 따라 부정행위에 따른 지원금 등의 반환명령을 받고 그 납부의 의무를 이행하지 않은 사실이 있습니까?	<input checked="" type="radio"/> 예 <input type="radio"/> 아니오
6. 신청일 현재 정부(지방자치단체 포함)로부터 훈련비 등을 지원받는 훈련과정(훈련과정명 또는 사업명) 상관이 없이 지금 신청하는 훈련과정 이외의 훈련과정을 의미)을 수강하고 있거나 수강할 계획이 있습니까?	<input type="radio"/> 예 <input checked="" type="radio"/> 아니오

※ 본인은 위와같이 신청자격 관련사항을 확인하였으며, 위의 내용에 거짓이 있을 경우에는 직업능력개발계좌의 발급이 취소되고, 수강 또는 지원·용자의 제한, 지원받은 훈련비용의 반환 및 추가징수 등의 행정처분을 받을수 있다는것을 모두 이해하였습니다.

☒ 확인

##### 제 3자 제공에 대한 안내

직업능력개발훈련을 참여하고자 온라인 수강신청을 하는 경우 훈련생에 대한 수강관리를 위하여 아래와 같이 개인정보를 훈련기관에 제공합니다.

제공받는 자	이용 목적	개인정보 항목	보유·이용기간
훈련기관	온라인수강신청	연락처, 생년월일, 이메일, 고용형태	훈련종료일로부터 7개월

11

수강신청

#### 알려드립니다.

- » 수강신청시 지원유형을 '해당없음' 외에 것을 선택한 경우 관할 센터에서 지원유형 확인 한 후에 훈련기관에서 조회됩니다.
- » 온라인 수강신청은 140시간 미만 훈련만 신청하실 수 있으면 140시간 이상 및 '고용형태', '지원대상' 이 변경된 경우 가까운 고용센터를 방문하여 주십시오.

## 3.2 개인회원 온라인 수강신청 이력 조회

- ① 'My서비스(개인) > 훈련관리 > 온라인수강신청이력'으로 이동합니다.
- ② 신청결과 선발 클릭 후 팝업에서 수강신청 결과를 확인 합니다.
- ③ 신청결과 미선발 클릭 후 팝업에서 수강신청 결과를 확인 합니다.

MY서비스 > 온라인 수강신청 이력

### My서비스(개인)

MY서비스

훈련관리 >

- 직업훈련이력
- **온라인수강신청이력**
- 청년취업아카데미신청 조회
- 과점평가형 자격 관리
  - 평가결과신고
  - 재평가결과신고
- 일학습병행제

국민내일배움카드

내일배움카드(구직자)

근로자카드

NCS확인강사신청

훈련교사관리

회원서비스 관리

강사뱅크신청

### 온라인 수강신청 이력

인쇄하기

어떤 유형의 훈련정보가 필요하신가요?

- 훈련유형 ☒ 전체 ☒ 구직자 ☒ 근로자 ☒ 청년취업아카데미  
☒ 컨소시엄 ☒ 국가기간전략산업직종

· 훈련기관

· 훈련과정

검색

전체 1 건

10개씩 보기

번호	훈련유형	훈련기관	훈련과정	회차	훈련기간	신청상태	신청결과
1	통합심사 과정훈련	한국비즈니스교육진흥원(서울) (495201600001501501)	비즈니스영어회화(2차) (495201600001501501)	8	2018-02-22 ~ 2018-07-20	신청중	-
2	통합심사 과정훈련	비즈니스교육진흥원	비즈니스영어회화(2차) (495201600001501501)	3	2018-02-24 ~ 2018-03-31	신청완료	<b>미선발</b>
3	근로자직업능력개발훈련	한국비즈니스교육진흥원	비즈니스영어회화(2차) (495201600001501501)	3	2018-02-24 ~ 2018-03-31	신청취소	-
4	근로자직업능력개발훈련	한국비즈니스교육진흥원(서울) (495201600001501501)	비즈니스영어회화(2차) (495201600001501501)	2	2018-02-24 ~ 2018-03-31	신청중	-
5	통합심사 과정훈련	한국비즈니스교육진흥원(서울) (495201600001501501)	비즈니스영어회화(2차) (495201600001501501)	10	2018-02-24 ~ 2018-04-10	신청완료	<b>선발</b>

1

MY서비스 > 온라인 수강신청 이력 > 수강신청 결과 팝업

## 수강신청 결과정보

창닫기

"WSET Level 2 와인전문가 과정" 훈련과정에 "선발" 되었습니다.  
결제금액이 있는 훈련생은 [근로자내배움카드]로 현장결제 후 훈련을 수강하실 수 있습니다.  
자세한 사항은 훈련기관에 문의하여 주시기 바랍니다.

인쇄하기

 로고 이미지가 없습니다	훈련과정명	WSET Level 2 와인전문가 과정		
	훈련기관명	이클라우드에듀케이션(주)이클라우드학원		
	훈련기관 주소	1135230 서울특별시 강남구 언주로 718 3층(영등포구) 1층 WGA 독산역점		지도보기
	담당자 성명	이수진	담당자 연락처	02-516-3773
	홈페이지	www.wgaacademy.com	담당자 이메일	1188@wgaacademy.com

- 근로자 훈련과정은 훈련기관에서 **현장 결제**를 통해 훈련생 등록이 이루어 집니다.
- ❗ 아래 훈련비용을 확인 하신 후 결제를 진행하시기 바랍니다.

MY서비스 > 온라인 수강신청 이력 > 수강신청 결과 팝업

## 훈련과정 수강신청

창닫기

### 수강신청 결과보기

성명	홍길동	생년월일	1994-04-03
연락처	010-9999-1234		
SMS수신동의여부	예		
이메일	1188@wga.com		
최종학력	고등학교졸학 일반고등학교 고등학교		
신청결과	미선발		
불합격사유	0000 사유로 미선발 되었습니다.		