



평생교육바우처 온라인(개인) 신청 안내



온라인(개인) 신청

1. 기초생활수급자 및 차상위 계층 대상자 신청 1

2. 기준 중위소득 65% 이하인 대상자 신청 15

평생교육 바우처 신청자와 건강보험 가입자가 같은 경우 :
지역·직장 가입자

3. 기준 중위소득 65% 이하인 대상자 신청 33

평생교육 바우처 신청자와 건강보험 가입자가 다른 경우 :
직장 가입자


1 기초생활수급자 및 차상위 계층 대상자 신청



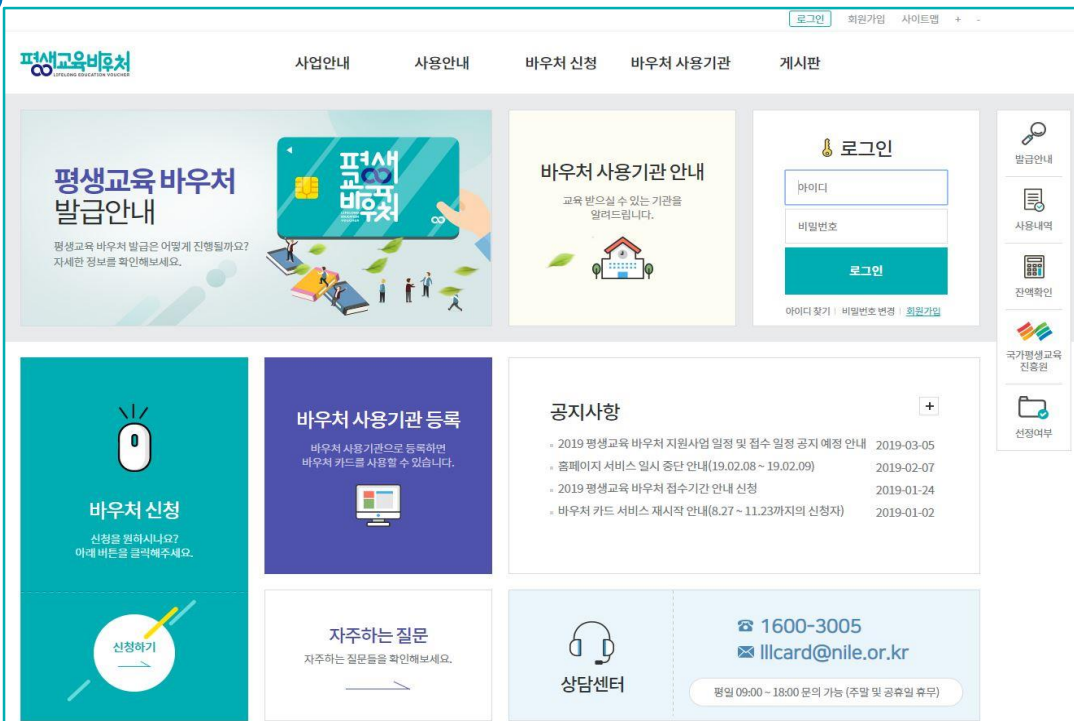
평생교육바우처 신청

온라인 신청

홈페이지 접속 및 본인인증

 평생교육바우처 홈페이지(www.lllcard.kr) 접속

①



① 평생교육바우처 홈페이지 접속

- ※ 홈페이지 접속 및 평생교육바우처 신청은 모바일에서도 가능
- ※ 지원 브라우저 환경 : Explorer 9 이상, Chrome(크롬) 브라우저 등 지원



평생교육바우처 신청

온라인 신청

홈페이지 접속 및 본인인증

바우처 신청메뉴 접속

①

로그인 회원가입 사이트맵 + -

평생교육바우처 사업안내 사용안내 **바우처 신청** 바우처 사용기관 안내 게시판

평생교육 바우처 발급안내
평생교육 바우처 발급은 어떻게 진행될까요?
자세한 정보를 확인해보세요.

바우처 사용기관 안내
교육 받으실 수 있는 기관을 알려드립니다.

로그인
아이디
비밀번호
로그인
아이디 찾기 | 비밀번호 변경 | 회원가입

바우처 신청
신청을 원하시나요?
아래 버튼을 클릭해주세요.

바우처 사용기관 등록
바우처 사용기관으로 등록하면
바우처 카드를 사용할 수 있습니다.

공지사항
+
2019 평생교육 바우처 지원사업 일정 및 접수 일정 공지 예정 안내 2019-03-05
홈페이지 서비스 일시 중단 안내(19.02.08 ~ 19.02.09) 2019-02-07
2019 평생교육 바우처 접수기간 안내 신청 2019-01-24
바우처 카드 서비스 재시작 안내(8.27 ~ 11.23까지의 신청자) 2019-01-02

신청하기

자주하는 질문
자주하는 질문들을 확인해보세요.

상담센터
☎ 1600-3005
✉ llcard@nile.or.kr
평일 09:00 ~ 18:00 문의 가능 (주말 및 공휴일 휴무)

- ① 홈페이지 상단의 **[바우처 신청]** 메뉴의 **[바우처 신청]** 클릭
또는 홈페이지 메인 화면의 **[신청하기]** 클릭



평생교육바우처 신청

온라인 신청

홈페이지 접속 및 본인인증

 약관동의 절차

바우처 신청



약관동의



본인인증



자격검증



신청서 작성

①

이용약관(필수)	내용보기	<input type="radio"/> 동의함	<input checked="" type="radio"/> 동의하지 않음
개인정보수집 · 이용 내역(필수)	내용보기	<input type="radio"/> 동의함	<input checked="" type="radio"/> 동의하지 않음
개인정보수집 · 이용 내역(선택)	내용보기	<input type="radio"/> 동의함	<input checked="" type="radio"/> 동의하지 않음

②

다음

① **[내용보기]**를 클릭하여 각각의 약관을 확인한 후 동의할 시 **[동의함]** 선택

② 필수 항목의 모든 약관을 동의해야 **[다음]** 클릭하여 신청 가능



평생교육바우처 신청

온라인 신청

홈페이지 접속 및 본인인증

본인인증 절차

3

바우처 신청

바우처 신청

약관동의 > **본인인증** > 자격검증 > 신청서 작성

본인인증을 통한 본인인증 절차는 필수입니다.

① 인증구분 ☒ 휴대폰 ☐ 아이핀(I-PIN)

② 이름

주민등록번호 -

인증

휴대폰번호 인증 - 인증번호 입력

아이핀 ID 비밀번호 문자입력

아이핀 ID 비밀번호 입력이 필요없이
나이스 아이핀 앱으로 간편하게 인증

신규발급 ID/비밀번호찾기 아이핀관리 MyPIN 관리

이용약관 개인정보처리방침

- ① 본인인증 방식 **[휴대폰]** 또는 **[아이핀]**을 선택
※ 자세한아이핀발급방법은평생교육바우처홈페이지자료실 참고
- ② 이름과 주민등록번호 입력 후 **[인증]** 클릭
- ③ 각 인증 방식에 따라 본인인증 수행



온라인 신청

기초생활수급자 및 차상위 계층 대상자 신청

자격검증 절차

바우처 신청



약관동의



본인인증



자격검증



신청서 작성

자격 검증을 위한 대상 유형을 선택하여 신청 자격을 확인하세요.

기초생활수급자 및 차상위계층의 최소한의 참여기회 보장을 위해 명을 우선 선발하오니
기초생활수급자 및 차상위자이신 분들께서는 해당 대상유형을 선택 후 자격검증을 해주시기 바랍니다.

이름

주민등록번호

①

대상 유형

선택

②

자격검증

① 신청자가 해당하는 대상 유형을 선택

※ 기초생활수급자 및 차상위 계층의 경우, 해당 대상유형을 선택

② [자격검증] 클릭 → 선택한 자격에 해당되는지 확인

* 기초생활수급자와 차상위 계층은 검증실패 시 신청 불가



온라인 신청

기초생활수급자 및 차상위 계층 대상자 신청

신청자 연락처 작성

1 신청정보

* 는 필수사항입니다.

* 이름(국문)			
* 주민등록번호	*****	* 대상 유형	기초교육급여수급자
* 주소	<input type="text"/> 우편번호검색 <input type="text"/> <input type="text"/>		
휴대전화번호	선택 ▼	-	<input type="text"/> - <input type="text"/>
전자우편주소	<input type="text"/>	@	<input type="text"/> 직접입력 ▼
* 통지방법	문자 메시지(SMS) ▼		

※ 휴대전화번호 및 전자우편주소는 평생교육 바우처 카드 발급을 포함한 각종 제도 안내를 위하여 수집하는 정보입니다.
 ※ 휴대전화번호 또는 전자우편주소 둘 중 한가지 이상은 필수로 입력하시고, 정확하게 작성하여 주시기 바랍니다.

준수사항 안내 확인 동의서

평생교육이용권 이용자 준수사항 안내 확인 동의서에 동의하시겠습니까?	내용보기	평생교육 바우처 이용자 : 박	(서명) <input type="checkbox"/>
---------------------------------------	-------------	------------------	-------------------------------

※ 본 평생교육 바우처 신청인은 위의 사항을 국가평생교육진흥원으로부터 안내 받았으며 동 사항을 준수할 것을 확인합니다.

1 신청정보 입력

※ 휴대전화번호 또는 전자우편주소 중 1개 정보는 입력하여야 함 (통지방법은 필수 정보임)
(평생교육바우처 선정 결과 통보 시 입력된 통지방법에 의해 개별 통지 예정임)

2 [내용보기] 클릭 → 준수사항 안내 확인 동의서를 확인 후 (서명) 옆 체크박스 클릭



온라인 신청

기초생활수급자 및 차상위 계층 대상자 신청

홈페이지 회원가입 및 평생학습계좌제 연계(선택 항목)

◆ 회원가입

회원가입 동의시 * 는 필수사항입니다.

회원가입 동의여부	① <input checked="" type="checkbox"/> 가입동의
* 회원 아이디	<input type="text"/> 중복확인 ※ 영문(소문자)/숫자 조합 5~10자리
* 비밀번호	<input type="text"/> ※ 영문/숫자/특수문자 조합으로 8~16자리
* 비밀번호 확인	<input type="text"/>

◆ 평생학습계좌제 연계

평생학습계좌제에 평생교육 바우처 사용 결과를 등록하시겠습니까? **②** ☐ 예 ☒ 아니요

※ 평생교육 바우처 사용 결과는 평생학습계좌제를 활용하여 관리하실 수 있습니다.
※ 평생학습계좌번호가 없으신 분은 평생학습계좌제 홈페이지(www.all.go.kr)에서 등록하신 후 번호를 입력해 주세요.

③

임시저장

신청

① 가입동의체크 후 회원 정보 입력

- ※ 개인정보수집·이용(선택)에동의한경우만 회원가입가능
- ※ 신청 내용의임시저장, 평생교육바우처카드사용 내역 등을 확인하기 위해서는회원가입 필요
- ※ 회원가입내용을 입력하지않은 경우, 신청자의홈페이지 회원 계정이 생성되지않음.

② 평생학습계좌제 연계 희망시 [예] 클릭 → 학습계좌번호 자동 연계

- ※ 연계 희망시 평생학습계좌제(www.all.go.kr)에 사전 가입필수(미가입시 연계 불가)
- ※ 신청 전 본인인증을 수행하지않은 경우 [예] 클릭시 추가본인인증 필요
- ※ 학습계좌연계는 선택사항이며, 회원가입 후 [회원정보관리]에서 추후 입력 가능

③ [임시저장] 또는 [신청] 클릭

- ※ 신청서 작성을 완료하지 못한 경우, [임시저장] 선택 / [신청] 클릭시 신청완료
- ※ 회원가입 후 [임시저장] 한 신청서의 경우 회원아이디 및 비밀번호로 로그인, [바우처 신청] → [바우처 신청 내역]에서 수정, 신청 또는 삭제 가능
- ※ 단, 임시저장 상태는 평생교육바우처 신청 완료상태가 아니며, 신청 기간내에 반드시 [신청] 완료해야함.



평생교육바우처 신청

온라인 신청

기초생활수급자 및 차상위 계층 대상자 신청

 신청 완료

바우처 신청

①

신청이 완료 되었습니다.

신청서에 입력한 회원 아이디로 접속하여 신청된 내용을 확인하세요.
학습계획서 제출은 선택 사항이나, 경합 시 학습계획서 제출자를 우선 선발합니다.
아울러 평생교육바우처 관련 정책 수립을 위해 간단한 설문조사를 실시하오니,
잠시만 시간을 내주셔서 참여 부탁드립니다.

②

학습계획서 등록

③

설문조사 참여

④

확인

- ① 평생교육바우처 신청이 완료되었으며, 신청 시 선택한 통지방법에 따라 문자·이메일 자동 발송됨
- ② 학습계획서를 등록하기를 원하면, **[학습계획서 등록]** 클릭
※ 학습계획서 등록은 신청자의 선택사항이나, 경합 시 학습계획서 제출자를 우선 선발함
- ③ 설문조사 참여를 원하면, **[설문조사 참여]** 클릭
※ 설문조사 참여는 신청자의 선택사항임
- ④ 학습계획서를 등록하지 않고 신청을 마무리하려면, **[확인]** 클릭



평생교육바우처 신청

온라인 신청

기초생활수급자 및 차상위 계층 대상자 신청

학습계획서 작성(선택 항목)

바우처 신청

국가평생교육진흥원
National Institute for Learning Engagement

[학습계획서]

※ 평생교육 바우처 이용 관련 학습계획서 작성 양식입니다.
학습계획서 작성은 신청자 선택사항이나, 바우처 신청자가 많은 경우, 계획서 작성자를 우선 선정할 예정입니다.

■ **수강 예정 과정**
평생교육 바우처를 이용하여 수강하고자 하는 교육과정을 선택해 주세요.(중복 선택 가능)

☐ 1) 학력 취득 목적 교육(학력 취득 목적의 교육은 초등학교, 중학교, 고등학교, 대학교 졸업에 해당하는 학력을 인정받고자 참여하는 교육을 말함)

☐ 2) 학력 취득 목적 외 교육(학력을 취득하는 것 이외에 직업, 교양, 취미, 여가 등과 관련된 활동을 하기 위한 교육을 말함)

■ **수강 과정의 내용**
평생교육 바우처를 이용하여 수강하고자 하는 과정의 교육내용을 선택해 주세요.(중복 선택 가능)

☐ 1) 학력 취득 목적 교육을 선택한 경우(1개 항목 선택 가능)

☐ 1-1) 초등학교 또는 중·고등학교 졸업 학력(인정) 과정(예: 초·중등 졸업 학력인정 교육 등)

☐ 1-2) 대학교 졸업 학력(인정)과정(예: 학점은행제 등)

신청이
신청서에 입력한 회원이
학습계획서 제출은 선택 사항이
아울러 평생교육바우처 관련
잠시만 시간

②

①

학습계획서 등록 **설문조사 참여** **확인**

① [학습계획서 등록] 클릭

② 팝업창에서 학습계획서의 세부 내용 입력 후, [등록] 클릭


※ 회원가입을 한 경우, 신청완료 후 [바우처 신청] → [바우처 신청내역] 메뉴에서
신청기간동안 수정 및 등록 가능

※ 평생교육바우처 신청 기간이 종료된 이후에는 학습계획서 추가 수정 또는 제출 불가능



온라인 신청

기초생활수급자 및 차상위 계층 대상자 신청

 설문조사 참여(선택 항목)

바우처 신청

②

국가평생교육진흥원
National Institute for Lifelong Education

설문조사

설문조사

교육부와 국가평생교육진흥원은 '평생교육바우처 성과분석 연구'를 추진하고 있습니다. 이와 관련하여 국가평생교육진흥원은 2021년 평생교육바우처 신청자를 대상으로 평생교육 참여 실태를 파악하기 위한 사전 조사를 실시하오니, 비번시더라도 잠시만 시간을 내주셔서 조사에 적극적인 참여를 부탁드립니다. 조사 결과는 평생교육바우처 관련 정책 수립을 위한 기초 자료로 활용됩니다. 귀하께서 말씀해 주신 모든 내용은 통계법 제33조에 따라 확실하게 비밀이 보장되며, 통계 분석 자료 이외의 용도로는 절대 이용되지 않으니 정확하게 솔직하게 응답해 주시기 바랍니다. 감사합니다.

1. 귀하께서는 2020년에 평생교육 강좌를 수강한 경험이 있습니까?
* 평생교육 강좌란 공식적인 학위나 졸업장 취득을 우선 목적으로 하지 않으며, 평생교육기관의 프로그램 또는 교육과정을 통한 교육을 말합니다.
자세한 강좌의 종류는 4번 문항의 보기를 참고하시기 바랍니다.

☐ 예(2번, 3번, 4번 문항에 답변) ☐ 아니오(5번 문항에 답변)

2. (21년 평생교육바우처를 신청하기 이전) 2020년 1년간 평생교육에 지출한 월 평균 학습비

☐ 0원 ☐ 5만원 이하 ☐ 10만원 이하 ☐ 15만원 이하 ☐ 20만원 이하 ☐ 20만원 초과

3. (21년 평생교육바우처를 신청하기 이전) 2020년 1년간 평생교육에 사용한 월 평균 학습시간

☐ 0시간 ☐ 10시간 이하 ☐ 20시간 이하 ☐ 30시간 이하 ☐ 40시간 이하 ☐ 40시간 초과

①

학습계획서 등록 **설문조사 참여** 확인

① [설문조사 참여] 클릭

② 팝업창에서 설문조사 문항 응답 후, [제출] 클릭

※ 설문조사 결과는 비밀이 철저히 보장되며 평생교육바우처 정책 수립을 위한 기초자료로 활용



평생교육바우처 신청

온라인 신청

기초생활수급자 및 차상위 계층 대상자 신청

 신청 내역 조회 및 신청취소(회원 가입 필요)



바우처 신청

①

바우처 신청

바우처 신청 내역

바우처 신청 내역

※ 학습계획서는 평생교육바우처 이용자 신청기간이 종료될 때까지 등록 및 수정이 가능합니다.

사업년도	사업차수	신청일자	처리일자	선정일자	신청자명	신청상태	신청 구분	학습계획서	설문조사	사업구분	신청취소
2021	1	2021.01.05				신청	본인 신청	등록하기	참여완료	사업중	신청취소
2020	1	2020.04.13				신청	방문 신청			사업종료	
2020	1	2020.03.17	2020.03.18			탈락	본인 신청			사업종료	

* 총 3건

« < 1 > »

① 홈페이지 로그인 후 [바우처 신청] - [바우처 신청 내역] 클릭하여 신청 상태 확인 가능

② 신청 완료 후 신청 정보 수정을 원하는 경우 [신청취소] 클릭하여 취소 후 재신청 가능

※ 본인확인을 위해 재로그인 및 취소사유 입력 필요

※ 신청취소상태는 평생교육바우처신청완료상태가 아니며, 신청 기간내에 반드시 [신청] 완료 해야 함.

2 기준중위소득 65% 이하인 대상자 신청

평생교육바우처 신청자와 건강보험 가입자가
같은 경우(지역, 직장가입자)

사전 구비서류 및 발급방법

신청 전, 미리 준비하세요!

1. 구비 서류

- 건강보험 자격확인(통보)서
- 건강보험료 납부확인서(2020년 9~12월)

2. 발급방법

- 정부24(www.gov.kr) 민원서비스 이용
- 국민건강보험공단 민원신청 : 온라인, 팩스, 방문


구분	발급방법	비고
온라인	국민건강보험(www.nhis.or.kr) → 민원여기요 → 개인민원 → 증명서 발급 및 확인 → 서류 발급(출력 혹은 팩스 수신)	주민등록번호 입력 및 공동인증서 본인인증 필수
팩스	국민건강보험 고객센터(1577-1000) 연결 후 팩스 발급 요청	
방문	국민건강보험 지사 방문 후 서류 발급	



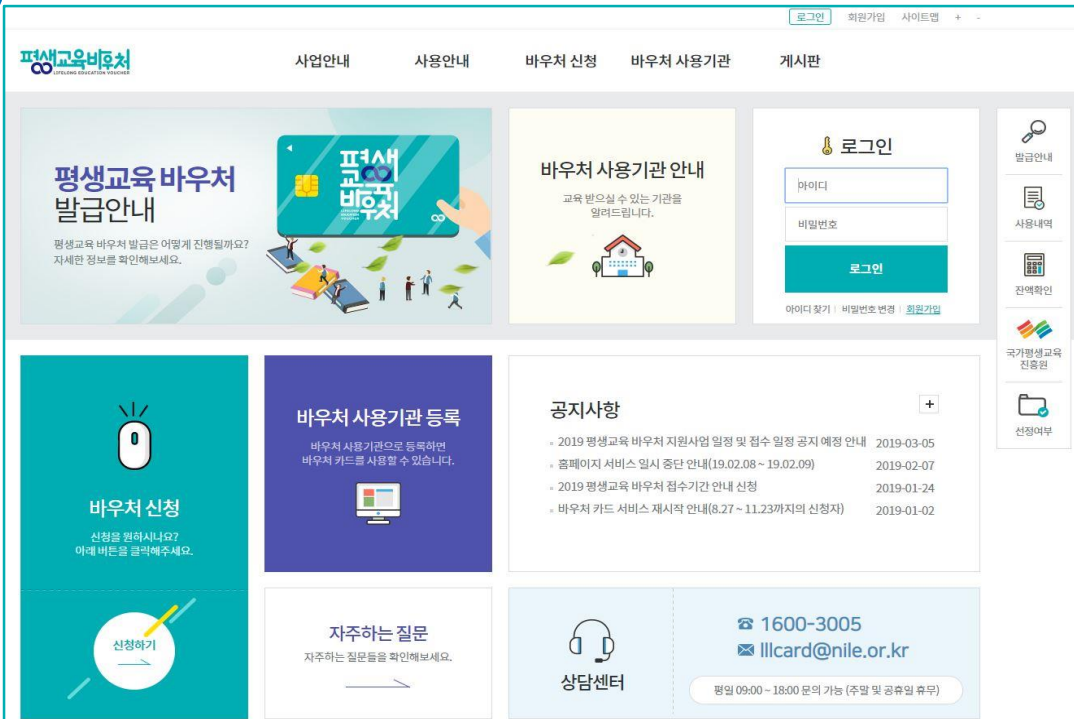
평생교육바우처 신청

온라인 신청

홈페이지 접속 및 본인인증

 평생교육바우처 홈페이지(www.lllcard.kr) 접속

①



공지사항	날짜
2019 평생교육 바우처 지원사업 일정 및 접수 일정 공지 예정 안내	2019-03-05
홈페이지 서비스 일시 중단 안내(19.02.08 ~ 19.02.09)	2019-02-07
2019 평생교육 바우처 접수기간 안내 신청	2019-01-24
바우처 카드 서비스 재시작 안내(8.27 ~ 11.23까지의 신청자)	2019-01-02

① 평생교육바우처 홈페이지 접속

- ※ 홈페이지 접속 및 평생교육바우처 신청은 모바일에서도 가능
- ※ 지원 브라우저 환경 : Explorer 9 이상, Chrome(크롬) 브라우저 등 지원



평생교육바우처 신청

온라인 신청

홈페이지 접속 및 본인인증

바우처 신청메뉴 접속

①

로그인 회원가입 사이트맵 + -

평생교육바우처 사업안내 사용안내 **바우처 신청** 바우처 사용기관 안내 게시판

평생교육 바우처 발급안내
평생교육 바우처 발급은 어떻게 진행될까요?
자세한 정보를 확인해보세요.

바우처 사용기관 안내
교육 받으실 수 있는 기관을 알려드립니다.

로그인
아이디
비밀번호
로그인
아이디 찾기 | 비밀번호 변경 | 회원가입

바우처 신청
신청을 원하시나요?
아래 버튼을 클릭해주세요.

바우처 사용기관 등록
바우처 사용기관으로 등록하면
바우처 카드를 사용할 수 있습니다.

공지사항
+
2019 평생교육 바우처 지원사업 일정 및 접수 일정 공지 예정 안내 2019-03-05
홈페이지 서비스 일시 중단 안내(19.02.08 ~ 19.02.09) 2019-02-07
2019 평생교육 바우처 접수기간 안내 신청 2019-01-24
바우처 카드 서비스 재시작 안내(8.27 ~ 11.23까지의 신청자) 2019-01-02

신청하기

자주하는 질문
자주하는 질문들을 확인해보세요.

상담센터
☎ 1600-3005
✉ lllcard@nile.or.kr
평일 09:00 ~ 18:00 문의 가능 (주말 및 공휴일 휴무)

- ① 홈페이지 상단의 **[바우처 신청]** 메뉴의 **[바우처 신청]** 클릭
또는 홈페이지 메인 화면의 **[신청하기]** 클릭



평생교육바우처 신청

온라인 신청

홈페이지 접속 및 본인인증

 약관동의 절차

바우처 신청



약관동의



본인인증



자격검증



신청서 작성

①

이용약관(필수)	내용보기	<input type="radio"/> 동의함	<input checked="" type="radio"/> 동의하지 않음
개인정보수집 · 이용 내역(필수)	내용보기	<input type="radio"/> 동의함	<input checked="" type="radio"/> 동의하지 않음
개인정보수집 · 이용 내역(선택)	내용보기	<input type="radio"/> 동의함	<input checked="" type="radio"/> 동의하지 않음

②

다음

① **[내용보기]**를 클릭하여 각각의 약관을 확인한 후 동의할 시 **[동의함]** 선택

② 필수 항목의 모든 약관을 동의해야 **[다음]** 클릭하여 신청 가능



평생교육바우처 신청

온라인 신청

홈페이지 접속 및 본인인증

본인인증 절차

3

바우처 신청

바우처 신청

의관동의 > **본인인증** > 자격검증 > 신청서 작성

본인인증을 통한 본인인증 절차는 필수입니다.

1 인증구분 ☒ 휴대폰 ☐ 아이핀(I-PIN)

2 이름

주민등록번호 -

인증

휴대폰번호 인증 - 인증번호 입력

아이핀 ID 비밀번호 문자입력

아이핀 ID 비밀번호 입력이 필요없이
나이스 아이핀 앱으로 간편하게 인증

신규발급 ID/비밀번호찾기 아이핀관리 MyPIN 관리

이용약관 개인정보처리방침 홈페이지 고객센터 알기


- 1** 본인인증 방식 **[휴대폰]** 또는 **[아이핀]** 을 선택
※ 자세한 아이핀 발급 방법은 평생교육바우처 홈페이지 자료실 참고
- 2** 이름과 주민등록번호 입력 후 **[인증]** 클릭
- 3** 각 인증 방식에 따라 본인인증 수행



평생교육바우처 신청

온라인 신청

기준 중위소득 65% 이하인 대상자 신청 - 본인

 자격검증 절차

바우처 신청



약관동의



본인인증



자격검증



신청서 작성

자격 검증을 위한 대상 유형을 선택하여 신청 자격을 확인하세요.

기초생활수급자 및 차상위자이신 분들께서는 해당 대상유형을 선택 후 자격검증을 해주시기 바랍니다.

· 이름

· 주민등록번호

①

· 대상 유형

기타(기준 중위소득 65% 이하인) ☐

②

신청하기

① 기타(기준 중위소득 65% 이하인 자) 선택

② [신청하기] 클릭





온라인 신청

기준 중위소득 65% 이하인 대상자 신청 - 본인

건강 보험 정보 입력

약관동의 > 본인인증 > **자격검증** > 신청서 작성

기타 신청자(기준 중위소득 65% 이하인 자)의 자격 검증을 위한 기초자료 입력 창입니다.
건강보험 자격확인(통보)서, 가입자 건강보험료 납부확인서 등 관련 증명서 사실에 입각하여 정확하게 입력 바랍니다.

*는 필수사항입니다.

① * 건강보험가입자 ☐ 본인 ☐ 본인의

② * 가입 구분 ☐ 직장건강보험 ☐ 지역건강보험
·[건강보험자격확인(통보)서]에 사업장 관리번호가 있는 경우 '직장'
·[본인인 경우 '지역']

* 가구원수 [건강보험자격확인(통보)서]에 등재된 전체 인원수
※가구원수 임의 변경 불가

③ * 건강보험료 고지금액(월)
(2020년 12월)
1개월전 원
[건강-장기요양보험료 납부확인서] 상 사업장 고지금 기준 최근 1개월 건강보험료 부과액을 각각 입력(평균액은 자동계산)
※장기보험요양료 제외한 건강보험료만을 입력
※건강보험료 부과액이 확인되지 않는 경우 0원 이하인 경우) 기준월 직전 3개월(2-4월) 평균 부과액 확인을 위한 자료 제출
(건강보험료 납부확인서 등)

입력하신 기초자료로 신청서를 작성합니다. 접수 완료 후 증빙서류 및 국민건강보험공단 연계 등 자격 사실 조회결과에 따라 최종적으로 평생교육바우처 이용자가 선정
되니, 입력 정보 오류 없이 정확히 작성해 주시기 바랍니다. 또한 자격 검증에 필요 시 평생교육바우처 이용 신청자 본인에게 추가 서류 제출을 요청드릴 수 있습니다.

신청서 작성

발급번호: 1/1

가입자 건강·장기요양보험료 납부확인서

가입자 성명: 생년월일:
사업장 명칭: 납부자번호:
2020년 01월 ~ 2020년 12월 납부내역 (단위: 원)

월별	고지금액				납부금액			
	건강 보험료	장기요양 보험료	소득월액 (건강)	소득월액 (요양)	건강 보험료	장기요양 보험료	소득월액 (건강)	소득월액 (요양)
1월	0	0	0	0	0	0	0	0
2월	0	0	0	0	0	0	0	0
3월	0	0	0	0	0	0	0	0
4월	0	0	0	0	0	0	0	0
5월	0	0	0	0	0	0	0	0
6월	0	0	0	0	0	0	0	0
7월	0	0	0	0	0	0	0	0
8월	0	0	0	0	0	0	0	0
9월	0	0	0	0	0	0	0	0
10월	0	0	0	0	0	0	0	0
11월	0	0	0	0	0	0	0	0
12월	0	0	0	0	0	0	0	0
연말정산	0	0	0	0	0	0	0	0
합계	0	0	0	0	0	0	0	0

납부총액: 0 원도구분: 납부확인용

위와 같이 보험료를 납부하였음을 확인합니다
2020년 06월 08일
국민건강보험공단 이사장

- ① 건강보험 가입자가바우처 신청자본인인 경우, 건강보험 가입자에 **[본인]** 클릭
※ 건강보험직장가입자로 납부확인서 '가입자성명' 란에 본인이름이 기재되어있으면 본인선택
※ 지역가입자는본인선택
- ② **[가입구분]** 선택
※ 건강보험납부확인서사업장명칭란이 공란이면 "지역", 공란이아니면 "직장" 선택
- ③ 건강보험 납부확인서상 '20년 12월 고지금액' 입력
※ 장기보험요양료금액은 제외한, 건강보험료금액만을입력(납부확인서 가장 좌측금액)

 건강 보험 정보 입력

약관동의 >
본인인증 >
자격검증 >
신청서 작성

기타 신청자(기준 중위소득 65% 이하인 자)의 자격 검증을 위한 기초자료 입력 창입니다.
 건강보험 자격확인(통보)서, 가입자 건강보험료 납부확인서 등 관련 증명서 사실에 입각하여 정확하게 입력 바랍니다.

* 는 필수사항입니다

* 건강보험가입자	<input type="radio"/> 본인 <input type="radio"/> 본인외
* 가입 구분	<input type="radio"/> 직장건강보험 <input type="radio"/> 지역건강보험 <div style="font-size: small; margin-top: 5px;"> :[건강보험 자격확인(통보)서]에 사업장 관리번호가 있는 경우 직장 :빈칸인 경우 지역 </div>
* 가구원수	<div style="border: 2px solid #ff00ff; display: inline-block; padding: 5px;"> <div style="border: 1px solid #ccc; padding: 2px 5px; display: inline-block;">1</div> <div style="font-size: small;">[건강보험 자격확인(통보)서]에 등재된 전체 인원수 ※가구원수 임의변경 불가</div> </div>
* 건강보험료 고지금액(월)	<div style="text-align: center; color: #00a68a; font-weight: bold;">(2020년 12월)</div> <div style="display: flex; align-items: center; margin-top: 10px;"> 1개월전 <div style="border: 1px solid #ccc; width: 80px; height: 30px; display: flex; align-items: center; justify-content: center;"> </div> 원 </div> <div style="font-size: small; margin-top: 10px;"> [건강·장기요양보험료 납부확인서] 상 사업 공고일 기준 최근 1개월 건강보험료 부과액을 각각 입력(평균액은 자동계산) ※장기보험요양료 제외한 건강보험료만을 입력 ※건강보험료 부과액이 확인되지 않는 경우(0원 이하인 경우) 기준월 직전 3개월(2~4월) 평균 부과액을 위한 자료 제출 (건강보험료 납부확인서 등) </div>

입력하신 기초자료로 신청서를 작성합니다. 접수 완료 후 증빙서류 및 국민건강보험공단 연계 등 자격 사실 조회결과에 따라 최종적으로 평생교육바우처 이용자가 선정
 되니, 입력 정보 오류 없이 정확히 작성해 주시기 바랍니다. 또한 자격 검증에 필요 시 평생교육바우처 이용 신청자 본인에게 추가 서류 제출을 요청드릴 수 있습니다.

[illegible]

강보협공단 인터넷 홈페이지(www.nhis.or.kr)에서 직접 발급이 가능합니다(공인인증서
를 자격확인용이므로 다른 용도(제직증명용, 경력증명용, 대출용 등)로 사용 시 공단에
알려드립니다.

① 건강보험 자격확인서상 가구원 수(본인 포함) 입력

② [신청서작성] 클릭

- ※ 건강보험자격확인(통보)서, 가입자건강보험료 납부확인서등 관련증명서 사실에입각하여정확하게입력
- ※ 입력정보오류등에따른책임은신청자본인에게있음



온라인 신청

기준 중위소득 65% 이하인 대상자 신청 - 본인



신청자 연락처 입력 및 건강보험 입력 정보 확인

①

◆ 신청정보				* 는 필수사항입니다.	
* 이름(국문)					
* 주민등록번호	----- *	* 대상 유형	기타(기준 중위소득 65% 이하인 자)		
* 주소	<div>우편번호검색</div>				
휴대전화번호	선택 ▼	-	-	<input type="checkbox"/> 문자 서비스 수신동의	
전자우편주소		@		직접입력 ▼	<input type="checkbox"/> 전자우편 수신동의
* 통지방법	문자 메시지(SMS) ▼				
※ 휴대전화번호 및 전자우편주소는 평생교육 바우처 카드 발급을 포함한 각종 제도 안내를 위하여 수집하는 정보입니다. ※ 휴대전화번호 또는 전자우편주소 둘 중 한가지 이상은 필수로 입력하시고, 정확하게 작성하여 주시기 바랍니다.					

②

◆ 건강보험 가입 현황	
건강보험 가입자	[V] 본인 [] 본인 외
성명	
가입 구분	[V] 직장건강보험 [] 지역건강보험
가구원수	1명
건강보험료 고지금액(월)	1개월 전 1,000원
※ 건강보험 가입 현황 정보 수정을 원하실 경우, 뒤로가기 버튼을 눌러 '자격 검증' 메뉴에서 수정해 주세요.	

① 신청정보 입력

※ 휴대전화번호 또는 전자우편주소 중 1개 정보는 입력하여야 함(통지방법은 필수 정보임)
(평생교육바우처 선정 결과 통보 시 입력된 통지방법에 의해 개별통지 예정임)

② 건강보험 입력 정보 확인

※ 정보 수정을 원하실 경우, 뒤로가기 버튼을 눌러 '자격 검증' 메뉴에서 수정



온라인 신청

기준 중위소득 65% 이하인 대상자 신청 - 본인

 이용자 준수사항 동의

◆ 준수사항 안내 확인 동의서

평생교육이용권 이용자 준수사항 안내 확인 동의서에 동의하시겠습니까?	내용보기	<input type="radio"/> 예 <input checked="" type="radio"/> 아니오
---------------------------------------	-------------	--

국가평생교육진흥원
National Institute for Lifelong Education

[평생교육 바우처 이용자 준수사항 안내 확인 동의서]

귀하가 신청하신 평생교육 바우처 이용 시 유의사항 및 준수사항에 대해 아래와 같이 알려드립니다.

1. 「평생교육이용권 사업 운영에 관한 규정」에 따른 이용자 준수사항을 준수하여야 합니다. 동 사항을 위반할 경우 관련법에 따른 처벌 또는 평생교육 바우처 사용이 중지될 수 있습니다.

[이용자 준수사항]

- 평생교육이용권(바우처 카드)을 정당한 권리가 없는 자에게 판매 대여하거나 그 권리를 이전하여서는 안됩니다.
- 평생교육이용권을 사용할 때에 평생교육강좌 이용 이외에 이를 대신하여 대가성이 있는 금전 등 어떠한 물품도 제공기관으로부터 받아서는 아니 됩니다.

2. 이용자는 서비스 이용 당일 반드시 바우처 카드를 소지하여야 하며, 원칙적으로 바우처 카드 미소지자는 평생교육 강좌 서비스를 제공받을 수 없습니다.
3. 평생교육 바우처 카드 발급 후 국가평생교육진흥원에서 공지한 날짜까지 바우처 결제 실적에 없는 경우 별도의 조치 없이 해당 서비스의 이용 자격이 상실됩니다.
4. 위와 같은 이용자 준수사항을 위반한 경우, 바우처 카드 정지 및 향후 바우처 신청에 제한을 받을 수 있음을 알려드립니다.

평생교육 바우처 이용자 : 박준용

(서명) ☐

※ 본 평생교육바우처 신청인은 위의 사항을 국가평생교육진흥원으로부터 안내 받았으며 동 사항을 준수할 것을 확인합니다.

① **[내용보기]** 클릭 → 준수사항 안내 확인 동의서를 확인 후 (서명) 옆 체크박스 클릭

② 체크박스 클릭 후 동의할 시 **[예]** 선택

※ 준수사항은 평생교육바우처 신청자가 직접 확인해야 하며, 미동의시 신청 불가함.



평생교육바우처 신청

온라인 신청

기준 중위소득 65% 이하인 대상자 신청 - 본인

홈페이지 회원가입 및 평생학습계좌제 연계(선택 항목)

◆ 회원가입

회원가입 동의시 * 는 필수사항입니다.

회원가입 동의여부	1 <input checked="" type="checkbox"/> 가입동의
* 회원 아이디	<input type="text"/> 중복확인 ※ 영문(소문자)/숫자 조합 5~10자리
* 비밀번호	<input type="text"/> ※ 영문/숫자/특수문자 조합으로 8~16자리
* 비밀번호 확인	<input type="text"/>

◆ 평생학습계좌제 연계

평생학습계좌제에 평생교육 바우처 사용 결과를 등록하시겠습니까? **2** ☐ 예 ☒ 아니요

※ 평생교육 바우처 사용 결과는 평생학습계좌제를 활용하여 관리하실 수 있습니다.
※ 평생학습계좌번호가 없으신 분은 평생학습계좌제 홈페이지(www.all.go.kr)에서 등록하신 후 번호를 입력해 주세요.

3

임시저장

신청

1 가입동의체크 후 회원 정보 입력

- ※ 개인정보수집·이용(선택)에동의한경우만 회원가입가능
- ※ 신청 내용의임시저장, 평생교육바우처카드사용 내역 등을 확인하기 위해서는회원가입 필요
- ※ 회원가입내용을 입력하지않은 경우, 신청자의홈페이지 회원 계정이생성되지않음.

2 평생학습계좌제 연계 희망시 [예] 클릭 → 학습계좌번호 자동 연계

- ※ 연계 희망시 평생학습계좌제(www.all.go.kr)에사전 가입필수(미가입시연계 불가)
- ※ 신청 전 본인인증을수행하지않은 경우[예] 클릭시 추가본인인증필요
- ※ 학습계좌연계는선택사항이며, 회원가입 후 [회원정보관리]에서추후입력가능

3 [임시저장] 또는 [신청] 클릭

- ※ 신청서작성을완료하지못한 경우, [임시저장] 선택 / [신청] 클릭시 신청완료
- ※ 회원가입 후 [임시저장]한신청서의경우 회원아이디 및 비밀번호로 로그인, [바우처 신청] → [바우처 신청 내역]에서 수정, 신청 또는 삭제 가능
- ※ 단, 임시저장 상태는 평생교육바우처 신청 완료상태가 아니며, 신청 기간내에 반드시 [신청] 완료해야함.



평생교육바우처 신청

온라인 신청

기준 중위소득 65% 이하인 대상자 신청 - 본인

 신청 완료

바우처 신청

①

신청이 완료 되었습니다.

신청서에 입력한 회원 아이디로 접속하여 신청된 내용을 확인하세요.
학습계획서 제출은 선택 사항이나, 경합 시 학습계획서 제출자를 우선 선발합니다.
아울러 평생교육바우처 관련 정책 수립을 위해 간단한 설문조사를 실시하오니,
잠시만 시간을 내주셔서 참여 부탁드립니다.

②

학습계획서 등록

③

설문조사 참여


④

확인

- ① 평생교육바우처 신청이 완료되었으며, 신청 시 선택한 통지방법에 따라 문자·이메일 자동 발송됨
- ② 학습계획서를 등록하기를 원하면, **[학습계획서 등록]** 클릭
※ 학습계획서 등록은 신청자의 선택사항이나, 경합 시 학습계획서 제출자를 우선 선발
- ③ 설문조사 참여를 원하면, **[설문조사 참여]** 클릭
※ 설문조사 참여는 신청자의 선택사항임
- ④ 학습계획서를 등록하지 않고 신청을 마무리하려면, **[확인]** 클릭

온라인 신청

기준 중위소득 65% 이하인 대상자 신청 - 본인

 학습계획서 작성(선택 항목)

바우처 신청

신청이

신청서에 입력한 회원이

학습계획서 제출은 선택 사항이

아울러 평생교육바우처 관련

잠시만 시간

②

[학습계획서]

※ 평생교육 바우처 이용 관련 학습계획서 작성 양식입니다.
학습계획서 작성은 신청자 선택사항이나, 바우처 신청자가 많은 경우, 계획서 작성자를 우선 선정할 예정입니다.

■ 수강 예정 과정

평생교육 바우처를 이용하여 수강하고자 하는 교육과정을 선택해 주세요.(중복 선택 가능)

☐ 1) 학력 취득 목적 교육(학력 취득 목적의 교육은 초등학교, 중학교, 고등학교, 대학교 졸업에 해당하는 학력을 인정받고자 참여하는 교육을 말함)

☐ 2) 학력 취득 목적 외 교육(학력을 취득하는 것 이외에 직업, 교양, 취미, 여가 등과 관련된 활동을 하기 위한 교육을 말함)

■ 수강 과정의 내용

평생교육 바우처를 이용하여 수강하고자 하는 과정의 교육내용을 선택해 주세요.(중복 선택 가능)

☐ 1) 학력 취득 목적 교육을 선택한 경우(1개 항목 선택 가능)

☐ 1-1 초등학교 또는 중·고등학교 졸업 학력(인정) 과정(예: 초·중등 졸업 학력인정 교육 등)

☐ 1-2 대학교 졸업 학력(인정)과정(예: 학점은행제 등)

①

학습계획서 등록

설문조사 참여

확인

① [학습계획서 등록] 클릭

② 팝업창에서 학습계획서의 세부 내용 입력 후, [등록] 클릭


※ 회원가입을 한 경우, 신청완료 후 [바우처 신청] → [바우처 신청내역] 메뉴에서 신청기간동안 수정 및 등록 가능

※ 평생교육바우처 신청 기간이 종료된 이후에는 학습계획서 추가 수정 또는 제출 불가능



온라인 신청

기준 중위소득 65% 이하인 대상자 신청 - 본인

 설문조사 참여(선택 항목)

바우처 신청

②

국가평생교육진흥원
National Institute for Lifelong Education

설문조사

설문조사

교육부와 국가평생교육진흥원은 '평생교육바우처 성과분석 연구'를 추진하고 있습니다. 이와 관련하여 국가평생교육진흥원은 2021년 평생교육바우처 신청자를 대상으로 평생교육 참여 실태를 파악하기 위한 사전 조사를 실시하오니, 비번시더라도 잠시만 시간을 내주셔서 조사에 적극적인 참여를 부탁드립니다. 조사 결과는 평생교육바우처 관련 정책 수립을 위한 기초 자료로 활용됩니다. 귀하께서 말씀해 주신 모든 내용은 통계법 제33조에 따라 확실하게 비밀이 보장되며, 통계 분석 자료 이외의 용도로는 절대 이용되지 않으니 정확하게 솔직하게 응답해 주시기 바랍니다. 감사합니다.

1. 귀하께서는 2020년에 평생교육 강좌를 수강한 경험이 있습니까?
* 평생교육 강좌란 공식적인 학위나 졸업장 취득을 우선 목적으로 하지 않으며, 평생교육기관의 프로그램 또는 교육과정을 통한 교육을 말합니다.
자세한 강좌의 종류는 4번 문항의 보기를 참고하시기 바랍니다.

☐ 예(2번, 3번, 4번 문항에 답변) ☐ 아니오(5번 문항에 답변)

2. (21년 평생교육바우처를 신청하기 이전) 2020년 1년간 평생교육에 지출한 월 평균 학습비

☐ 0원 ☐ 5만원 이하 ☐ 10만원 이하 ☐ 15만원 이하 ☐ 20만원 이하 ☐ 20만원 초과

3. (21년 평생교육바우처를 신청하기 이전) 2020년 1년간 평생교육에 사용한 월 평균 학습시간

☐ 0시간 ☐ 10시간 이하 ☐ 20시간 이하 ☐ 30시간 이하 ☐ 40시간 이하 ☐ 40시간 초과

①

학습계획서 등록 **설문조사 참여** 확인

① [설문조사 참여] 클릭

② 팝업창에서 설문조사 문항 응답 후, [제출] 클릭

※ 설문조사 결과는 비밀이 철저히 보장되며 평생교육바우처 정책 수립을 위한 기초자료로 활용



평생교육바우처 신청

온라인 신청

기준 중위소득 65% 이하인 대상자 신청 - 본인

신청 내역 조회 및 신청취소(회원 가입 필요)



바우처 신청

①

바우처 신청

바우처 신청 내역

바우처 신청 내역

※ 학습계획서는 평생교육바우처 이용자 신청기간이 종료될 때까지 등록 및 수정이 가능합니다.

사업년도	사업차수	신청일자	처리일자	선정일자	신청자명	신청상태	신청 구분	학습계획서	설문조사	사업구분	신청취소
2021	1	2021.01.05				신청	본인 신청	등록하기	참여완료	사업중	신청취소
2020	1	2020.04.13				신청	방문 신청			사업종료	②
2020	1	2020.03.17	2020.03.18			탈락	본인 신청			사업종료	

* 총 3건

« < 1 > »

① 홈페이지 로그인 후 [바우처 신청] - [바우처 신청 내역] 클릭하여 신청 상태 확인 가능

② 신청 완료 후 신청 정보 수정을 원하는 경우 [신청취소] 클릭하여 취소 후 재신청 가능

※ 본인확인을 위해 재로그인 및 취소사유 입력 필요

※ 신청취소상태는 평생교육바우처신청완료상태가 아니며, 신청 기간내에 반드시 [신청] 완료해야 함.

3 기준중위소득 65% 이하인 대상자 신청

평생교육바우처 신청자와 건강보험 가입자가
다른 경우(직장가입자)

사전 구비서류 및 발급방법

신청 전, 미리 준비하세요!

1. 구비 서류

- 건강보험 자격확인서
- 건강보험료 납부확인서(2020년 9~12월)

2. 발급방법

- 정부24(www.gov.kr) 민원서비스 이용
- 국민건강보험공단 민원신청 : 온라인, 팩스, 방문


구분	발급방법	비고
온라인	국민건강보험(www.nhis.or.kr) → 민원여기요 → 개인민원 → 증명서 발급 및 확인 → 서류 발급(출력 혹은 팩스 수신)	주민등록번호 입력 및 공동인증서 본인인증 필수
팩스	국민건강보험 고객센터(1577-1000) 연결 후 팩스 발급 요청	
방문	국민건강보험 지사 방문 후 서류 발급	



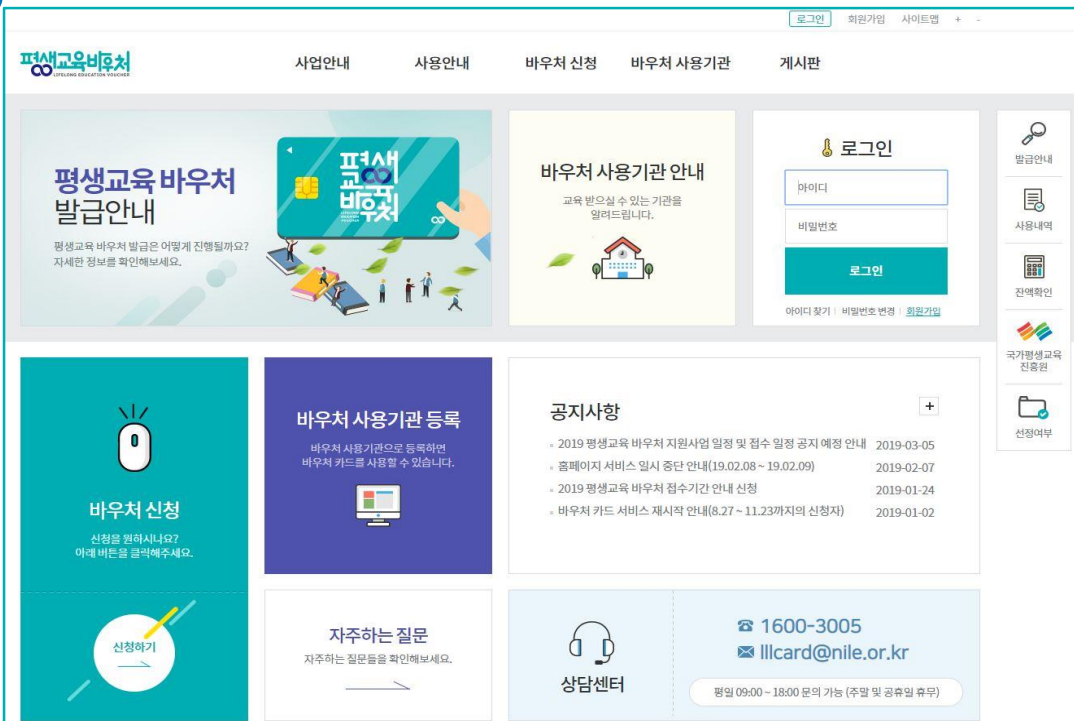
평생교육바우처 신청

온라인 신청

홈페이지 접속 및 본인인증

 평생교육바우처 홈페이지(www.lllcard.kr) 접속

①



① 평생교육바우처 홈페이지 접속

- ※ 홈페이지 접속 및 평생교육바우처 신청은 모바일에서도 가능
- ※ 지원 브라우저 환경 : Explorer 9 이상, Chrome(크롬) 브라우저 등 지원



평생교육바우처 신청

온라인 신청

홈페이지 접속 및 본인인증

바우처 신청메뉴 접속

①

로그인 회원가입 사이트맵 + -

평생교육바우처 사업안내 사용안내 **바우처 신청** 바우처 사용기관 안내 게시판

평생교육 바우처 발급안내
평생교육 바우처 발급은 어떻게 진행될까요?
자세한 정보를 확인해보세요.

바우처 사용기관 안내
교육 받으실 수 있는 기관을 알려드립니다.

로그인
아이디
비밀번호
로그인
아이디 찾기 | 비밀번호 변경 | 회원가입

바우처 신청
신청을 원하시나요?
아래 버튼을 클릭해주세요.

바우처 사용기관 등록
바우처 사용기관으로 등록하면
바우처 카드를 사용할 수 있습니다.

공지사항
+
2019 평생교육 바우처 지원사업 일정 및 접수 일정 공지 예정 안내 2019-03-05
홈페이지 서비스 일시 중단 안내(19.02.08 ~ 19.02.09) 2019-02-07
2019 평생교육 바우처 접수기간 안내 신청 2019-01-24
바우처 카드 서비스 재시작 안내(8.27 ~ 11.23까지의 신청자) 2019-01-02

신청하기
자주하는 질문
자주하는 질문들을 확인해보세요.

상담센터
☎ 1600-3005
✉ lllcard@nile.or.kr
평일 09:00 ~ 18:00 문의 가능 (주말 및 공휴일 휴무)

- ① 홈페이지 상단의 **[바우처 신청]** 메뉴의 **[바우처 신청]** 클릭
또는 홈페이지 메인 화면의 **[신청하기]** 클릭



평생교육바우처 신청

온라인 신청

홈페이지 접속 및 본인인증

약관동의 절차

바우처 신청



약관동의



본인인증



자격검증



신청서 작성

①

이용약관(필수)	내용보기	<input type="radio"/> 동의함	<input checked="" type="radio"/> 동의하지 않음
개인정보 수집 · 이용 내역(필수)	내용보기	<input type="radio"/> 동의함	<input checked="" type="radio"/> 동의하지 않음
개인정보 수집 · 이용 내역(선택)	내용보기	<input type="radio"/> 동의함	<input checked="" type="radio"/> 동의하지 않음

②

다음

① **[내용보기]**를 클릭하여 각각의 약관을 확인한 후 동의할 시 **[동의함]** 선택

② 필수 항목의 모든 약관을 동의해야 **[다음]** 클릭하여 신청 가능



온라인 신청

홈페이지 접속 및 본인인증

본인인증 절차

③

바우처 신청

바우처 신청

본인인증

본인인증을 통한 본인 인증 절차는 필수입니다.

① 인증구분 ☒ 휴대폰 ☐ 아이핀(I-PIN)

② 이름 주민등록번호

인증

아이핀 ID 비밀번호 문자입력

아이핀 ID 비밀번호 입력이 필요없이
나이스 아이핀 앱으로 간편하게 인증

신규발급 ID/비밀번호찾기 아이핀관리 MyPIN 관리

이용약관 개인정보처리방침 홈페이지 고객센터

- ① 본인인증 방식 [휴대폰] 또는 [아이핀]을 선택
※ 자세한아이핀 발급방법은평생교육바우처홈페이지자료실 참고
- ② 이름과 주민등록번호 입력 후 [인증] 클릭
- ③ 각 인증 방식에 따라 본인인증 수행



평생교육바우처 신청

온라인 신청

기준 중위소득 65% 이하인 대상자 신청 - 본인외

 자격검증 절차

바우처 신청



약관동의



본인인증



자격검증



신청서 작성

자격 검증을 위한 대상 유형을 선택하여 신청 자격을 확인하세요.

기초생활수급자 및 차상위자이신 분들께서는 해당 대상유형을 선택 후 자격검증을 해주시기 바랍니다.

· 이름

· 주민등록번호

①

· 대상 유형

기타(기준 중위소득 65% 이하인 ☐)

②

신청하기

① 기타(기준 중위소득 65% 이하인 자) 선택

② [신청하기] 클릭



온라인 신청

기준 중위소득 65% 이하인 대상자 신청 - 본인의

건강 보험 정보 입력

약관동의 > 본인인증 > **자격검증** > 신청서 작성

기타 신청자(기준 중위소득 65% 이하인 자)의 자격 검증을 위한 기초자료 입력 창입니다.
건강보험 자격확인(통보)서, 가입자 건강보험료 납부확인서 등 관련 증명서 사실에 입각하여 정확하게 입력 바랍니다.

* 는 필수사항입니다.

① * 건강보험 가입자 ☐ 본인 ☒ 본인의

* 성명 평생교육바우처 신청자가 피부양자인 경우, 건강보험 가입자(세대주)의 성명 기입

* 주민등록번호 - 평생교육바우처 신청자가 피부양자인 경우, 건강보험 가입자(세대주)의 주민등록

② * 가입 구분 ☐ 직장건강보험 ☐ 지역건강보험 [건강보험 자격확인(통보)서]에 사업장 관리번호가 있는 경우 직장
[본인인 경우 지역]

* 가구원 수 [건강보험 자격확인(통보)서]에 등재된 전체 인원 수
※ 가구원 수 임의 변경 불가

③ * 건강보험료 고지금액(월) (2020년 12월)
1개월전 원

[건강·장기요양보험료 납부확인서] 상 사업 공고일 기준 최근 1개월 건강보험료 부과액을 각각 입력(평균액은 자동계산)
※ 장기보험요양료 제외 한 건강보험료만을 입력
※ 건강보험료 부과액이 확인되지 않는 경우(0원 이하인 경우) 기준월 직전 3개월(2~4월) 평균 부과액 확인을 위한 자료 제출
(건강보험료 납부확인서 등)

입력하신 기초자료로 신청서를 작성합니다. 접수 완료 후 증명서류 및 국민건강보험공단 연계 등 자격 사실 조회결과에 따라 최종적으로 평생교육바우처 이용자가 선정
되니, 입력 정보 오류 없이 정확히 작성해 주시기 바랍니다. 또한 자격 검증에 필요 시 평생교육바우처 이용 신청자 본인에게 추가 서류 제출을 요청드릴 수 있습니다.

신청서 작성

발급번호: 1/1

가입자 건강·장기요양보험료 납부확인서

가입자 성명 생년월일
사업장 명칭 납부자번호

2020년 01월 ~ 2020년 12월 납부내역 (단위: 원)

월별	고지금액				납부금액			
	건강 보험료	장기요양 보험료	소득월액 (건강)	소득월액 (요양)	건강 보험료	장기요양 보험료	소득월액 (건강)	소득월액 (요양)
1월	0	0	0	0	0	0	0	0
2월	0	0	0	0	0	0	0	0
3월	0	0	0	0	0	0	0	0
4월	0	0	0	0	0	0	0	0
5월	0	0	0	0	0	0	0	0
6월	0	0	0	0	0	0	0	0
7월	0	0	0	0	0	0	0	0
8월	0	0	0	0	0	0	0	0
9월	0	0	0	0	0	0	0	0
10월	0	0	0	0	0	0	0	0
11월	0	0	0	0	0	0	0	0
12월	0	0	0	0	0	0	0	0
연말정산	0	0	0	0	0	0	0	0
합계	0	0	0	0	0	0	0	0

납부총액 0 월도구분 납부확인용

위와 같이 보험료를 납부하였음을 확인합니다

2020년 06월 08일

국민건강보험공단 이사장

- ① **(직장가입자)** 건강보험 가입자가 바우처 신청자 본인이 아닌 경우, 건강보험 가입자에 **[본인의]** 클릭
 ※ 건강보험 직장가입자로 납부확인서 '가입자성명'란에 타세대원이 기재되어 있으면 본인의 선택
 ※ 지역가입자는 본인 선택
- ② **[가입구분]** 선택
 ※ 건강보험 납부확인서 사업장 명칭란이 공란이면 "지역", 공란이 아니면 "직장" 선택
- ③ 건강보험 납부확인서 상 '20년 12월 고지금액' 입력
 ※ 장기보험요양료 금액은 제외한, 건강보험료 금액만을 입력 (납부확인서 가장 좌측 금액)



평생교육바우처 신청

온라인 신청

기준 중위소득 65% 이하인 대상자 신청 - 본인외

신청자 연락처 입력

◆ 신청정보

* 는 필수사항입니다.

* 이름(국문)			
* 주민등록번호	*****	* 대상 유형	기타(기준 중위소득 65% 이하인 자)
* 주소	<div><input type="text"/> <input type="button" value="우편번호검색"/></div> <div><input type="text"/></div> <div><input type="text"/></div>		
휴대전화번호	선택 ▼ - <input type="text"/> - <input type="text"/>	<input type="checkbox"/> 문자 서비스 수신동의	
전자우편주소	<input type="text"/> @ <input type="text"/> <input type="button" value="직접입력"/>	<input type="checkbox"/> 전자우편 수신동의	
* 통지방법	문자 메시지(SMS) ▼		

※ 휴대전화번호 및 전자우편주소는 평생교육 바우처 카드 발급을 포함한 각종 제도 안내를 위하여 수집하는 정보입니다.

※ 휴대전화번호 또는 전자우편주소 둘 중 한가지 이상은 필수로 입력하시고, 정확하게 작성하여 주시기 바랍니다.

① 연락처 입력

※ 휴대전화번호 또는 전자우편주소 중 1개 정보는 입력하여야 함 (통지방법은 필수 정보임)
(평생교육바우처 선정 결과통보 시 입력된 통지방법에 의해 개별통지 예정임)

온라인 신청

기준 중위소득 65% 이하인 대상자 신청 - 본인외

건강보험 입력 정보 확인 및 건강보험 가입자 개인정보 수집 동의서 첨부

①

◆ 건강보험 가입 현황

건강보험 가입자	[] 본인 [V] 본인 외
성명	
주민등록번호	-1***** 아래 메뉴에서
* 건강보험 가입자의 개인정보 수집 동의 방법	<input type="radio"/> 서면 동의 <input checked="" type="radio"/> 전자 동의
가입 구분	[V] 직장건강보험 [] 지역건강보험
가구원수	2명
건강보험료 고지금액(월)	1개월 전 .원

※건강보험 가입 현황 정보수정을 원하실 경우, 뒤로가기 버튼을 눌러 '자격검증' 메뉴에서 수정

【건강보험 가입자 정보 제공 동의서】

■ 건강보험 가입자 정보(중위소득 65% 이하 신청자 작성사항)

수집·이용 및 제공자	수집·이용 및 제공 목적	보유기간
국가평생교육진흥원	평생교육바우처 이용자 신청 및 선정 자격 확인	5년
수집·이용 및 제공 항목	가입자	[] 본인 (성명)
		[] 본인 외 (성명 주민등록번호)
	가입 구분	[] 직장 [] 지역 건강보험료 고지금액 1개월 전 원
	가입월 수	명

「개인정보보호법」 등 관련 법규에 따라 아래 본인은 위와 같이 개인정보 수집·이용 및 제 3자 제공·조치에 동의하고 위의 사항을 확인합니다.

년 월 일

건강보험가입자 (서명 또는 인)

교육부장관 및 국가평생교육진흥원장 귀하

① 건강보험 입력 정보 확인

※ 건강보험가입현황정보수정을 원하실 경우, 뒤로가기버튼을눌러 '자격검증' 메뉴에서 수정

② [서면 동의] 또는 [전자 동의]를 클릭하여 건강보험 가입자의 개인정보 수집 동의

※ 건강보험가입자와 신청자가 다른 경우, 건강보험 가입자의 동의는 필수 사항임.

서면 동의	전자 동의
평생교육이용권 신청서(서식①)의 4쪽(건강보험 가입자의 정보제공 동의서) 출력하여 파일 첨부	건강보험 가입자의 본인 인증(휴대전화·아이핀)을 통해 동의



온라인 신청

기준 중위소득 65% 이하인 대상자 신청 - 본인외

이용자 준수사항 동의

◆ 준수사항 안내 확인 동의서

평생교육이용권 이용자 준수사항 안내 확인 동의서에 동의하시겠습니까?	내용보기	<input type="radio"/> 예 <input checked="" type="radio"/> 아니오
---------------------------------------	-------------	--

국가평생교육진흥원
National Institute for Lifelong Education

[평생교육 바우처 이용자 준수사항 안내 확인 동의서]

귀하가 신청하신 평생교육 바우처 이용 시 유의사항 및 준수사항에 대해 아래와 같이 알려드립니다.

1. 「평생교육이용권 사업 운영에 관한 규정」에 따른 이용자 준수사항을 준수하여야 합니다. 동 사항을 위반할 경우 관련법에 따른 처벌 또는 평생교육 바우처 카드 사용이 중지될 수 있습니다.

[이용자 준수사항]

- 평생교육이용권(바우처 카드)을 정당한 권리가 없는 자에게 판매 대여하거나 그 권리를 이전하여서는 안됩니다.
- 평생교육이용권을 사용할 때에 평생교육강좌 이용 이외에 이를 대신하여 대가성이 있는 금전 등 어떠한 물품도 제공기관으로부터 받아서는 아니 됩니다.

2. 이용자는 서비스 이용 당일 반드시 바우처 카드를 소지하여야 하며, 원칙적으로 바우처 카드 미소지자는 평생교육 강좌 서비스를 제공받을 수 없습니다.
3. 평생교육 바우처 카드 발급 후 국가평생교육진흥원에서 공지한 날짜까지 바우처 결제 실적에 없는 경우 별도의 조치 없이 해당 서비스의 이용 자격이 상실됩니다.
4. 위와 같은 이용자 준수사항을 위반한 경우, 바우처 카드 정지 및 향후 바우처 신청에 제한을 받을 수 있음을 알려드립니다.

평생교육 바우처 이용자 : 박준용

(서명) ☐

※ 본 평생교육바우처 신청인은 위의 사항을 국가평생교육진흥원으로부터 안내 받았으며 동 사항을 준수할 것을 확인합니다.

① **[내용보기]** 클릭 → 준수사항 안내 확인 동의서를 확인 후 (서명) 옆 체크박스 클릭

② 체크박스 클릭 후 동의할 시 **[예]** 선택

※ 준수사항은 평생교육바우처 신청자가 직접 확인해야 하며, 미동의시 신청 불가함.



평생교육바우처 신청

온라인 신청

기준 중위소득 65% 이하인 대상자 신청 - 본인외

홈페이지 회원가입 및 평생학습계좌제 연계(선택 항목)

◆ 회원가입

회원가입 동의시 * 는 필수사항입니다.

회원가입 동의여부	<input checked="" type="checkbox"/> 가입동의
* 회원 아이디	<input type="text"/> 중복확인
	※ 영문(소문자)/숫자 조합 5~10자리
* 비밀번호	<input type="text"/>
	※ 영문/숫자/특수문자 조합으로 8~16자리
* 비밀번호 확인	<input type="text"/>

◆ 평생학습계좌제 연계

평생학습계좌제에 평생교육 바우처 사용 결과를 등록하시겠습니까? ☒ 예 ☐ 아니요

※ 평생교육 바우처 사용 결과는 평생학습계좌제를 활용하여 관리하실 수 있습니다.
※ 평생학습계좌번호가 없으신 분은 평생학습계좌제 홈페이지(www.all.go.kr)에서 등록하신 후 번호를 입력해 주세요.

③

임시저장

신청

① 가입동의체크 후 회원 정보 입력

- ※ 개인정보수집·이용(선택)에동의한경우만 회원가입가능
- ※ 신청 내용의임시저장, 평생교육바우처카드사용 내역 등을 확인하기 위해서는회원가입 필요
- ※ 회원가입내용을 입력하지않은 경우, 신청자의홈페이지 회원 계정이 생성되지않음.

② 평생학습계좌제 연계 희망시 [예] 클릭 → 학습계좌번호 자동 연계

- ※ 연계 희망 시 평생학습계좌제(www.all.go.kr)에 사전 가입 필수
- ※ 신청 전 본인인증을 수행하지않은 경우 [예] 클릭시 추가본인인증 필요
- ※ 학습계좌연계는 선택사항이며, 회원가입 후 [회원정보관리]에서 추후 입력 가능

③ [임시저장] 또는 [신청] 클릭

- ※ 신청서 작성을 완료하지 못한 경우, [임시저장] 선택 / [신청] 클릭시 신청 완료
- ※ 회원가입 후 [임시저장] 한 신청서의 경우 회원아이디 및 비밀번호로 로그인, [바우처 신청] → [바우처 신청 내역]에서 수정, 신청 또는 삭제 가능
- ※ 단, 임시저장 상태는 신청 완료상태가 아니며, 신청 기간 내에 반드시 [신청] 완료 해야 함.



평생교육바우처 신청

온라인 신청

기준 중위소득 65% 이하인 대상자 신청 - 본인외

 신청 완료

바우처 신청

①

신청이 완료 되었습니다.

신청서에 입력한 회원 아이디로 접속하여 신청된 내용을 확인하세요.
학습계획서 제출은 선택 사항이나, 경합 시 학습계획서 제출자를 우선 선발합니다.
아울러 평생교육바우처 관련 정책 수립을 위해 간단한 설문조사를 실시하오니,
잠시만 시간을 내주셔서 참여 부탁드립니다.

②

학습계획서 등록

③

설문조사 참여


④

확인

- ① 평생교육바우처 신청이 완료되었으며, 신청 시 선택한 통지방법에 따라 문자·이메일 자동 발송됨
- ② 학습계획서를 등록하기를 원하면, **[학습계획서 등록]** 클릭
※ 학습계획서 등록은 신청자의 선택사항이나, 경합 시 학습계획서 제출자를 우선 선발
- ③ 설문조사 참여를 원하면, **[설문조사 참여]** 클릭
※ 설문조사 참여는 신청자의 선택사항임
- ④ 학습계획서를 등록하지 않고 신청을 마무리하려면, **[확인]** 클릭

온라인 신청

기준 중위소득 65% 이하인 대상자 신청 - 본인외

 학습계획서 작성(선택 항목)

바우처 신청

신청이

신청서에 입력한 회원이

학습계획서 제출은 선택 사항이

아울러 평생교육바우처 관련

잠시만 시간

[학습계획서]

※ 평생교육 바우처 이용 관련 학습계획서 작성 양식입니다.
학습계획서 작성은 신청자 선택사항이나, 바우처 신청자가 많은 경우, 계획서 작성자를 우선 선정할 예정입니다.

■ 수강 예정 과정

평생교육 바우처를 이용하여 수강하고자 하는 교육과정을 선택해 주세요.(중복 선택 가능)

☐ 1) 학력 취득 목적 교육(학력 취득 목적의 교육은 초등학교, 중학교, 고등학교, 대학교 졸업에 해당하는 학력을 인정받고자 참여하는 교육을 말함)

☐ 2) 학력 취득 목적 외 교육(학력을 취득하는 것 이외에 직업, 교양, 취미, 여가 등과 관련된 활동을 하기 위한 교육을 말함)

■ 수강 과정의 내용

평생교육 바우처를 이용하여 수강하고자 하는 과정의 교육내용을 선택해 주세요.(중복 선택 가능)

☐ 1) 학력 취득 목적 교육을 선택한 경우(1개 항목 선택 가능)

☐ 1-1 초등학교 또는 중·고등학교 졸업 학력(인정) 과정(예: 초·중등 졸업 학력인정 교육 등)

☐ 1-2 대학교 졸업 학력(인정)과정(예: 학점은행제 등)

①

학습계획서 등록

설문조사 참여

확인

① [학습계획서 등록] 클릭

② 팝업창에서 학습계획서의 세부 내용 입력 후, [등록] 클릭


※ 회원가입을 한 경우, 신청완료 후 [바우처 신청] → [바우처 신청내역] 메뉴에서 신청기간동안 수정 및 등록 가능

※ 평생교육바우처신청 기간이 종료된 이후에는 학습계획서 추가 수정 또는 제출 불가능



온라인 신청

기준 중위소득 65% 이하인 대상자 신청 - 본인외

 설문조사 참여(선택 항목)

바우처 신청

②

국가평생교육진흥원
National Institute for Lifelong Education

설문조사

설문조사

교육부와 국가평생교육진흥원은 '평생교육바우처 성과분석 연구'를 추진하고 있습니다. 이와 관련하여 국가평생교육진흥원은 2021년 평생교육바우처 신청자를 대상으로 평생교육 참여 실태를 파악하기 위한 사전 조사를 실시하오니, 비번시더라도 잠시만 시간을 내주셔서 조사에 적극적인 참여를 부탁드립니다. 조사 결과는 평생교육바우처 관련 정책 수립을 위한 기초 자료로 활용됩니다. 귀하께서 말씀해 주신 모든 내용은 통계법 제33조에 따라 확실하게 비밀이 보장되며, 통계 분석 자료 이외의 용도로는 절대 이용되지 않으니 정확하게 솔직하게 응답해 주시기 바랍니다. 감사합니다.

1. 귀하께서는 2020년에 평생교육 강좌를 수강한 경험이 있습니까?
* 평생교육 강좌란 공식적인 학위나 졸업장 취득을 우선 목적으로 하지 않으며, 평생교육기관의 프로그램 또는 교육과정을 통한 교육을 말합니다.
자세한 강좌의 종류는 4번 문항의 보기를 참고하시기 바랍니다.

☐ 예(2번, 3번, 4번 문항에 답변) ☐ 아니오(5번 문항에 답변)

2. (21년 평생교육바우처를 신청하기 이전) 2020년 1년간 평생교육에 지출한 월 평균 학습비

☐ 0원 ☐ 5만원 이하 ☐ 10만원 이하 ☐ 15만원 이하 ☐ 20만원 이하 ☐ 20만원 초과

3. (21년 평생교육바우처를 신청하기 이전) 2020년 1년간 평생교육에 사용한 월 평균 학습시간

☐ 0시간 ☐ 10시간 이하 ☐ 20시간 이하 ☐ 30시간 이하 ☐ 40시간 이하 ☐ 40시간 초과

①

학습계획서 등록 **설문조사 참여** 확인

① [설문조사 참여] 클릭

② 팝업창에서 설문조사 문항 응답 후, [제출] 클릭

※ 설문조사 결과는 비밀이 철저히 보장되며 평생교육바우처 정책 수립을 위한 기초자료로 활용



평생교육바우처 신청

온라인 신청

기준 중위소득 65% 이하인 대상자 신청 - 본인외

신청 내역 조회 및 신청취소(회원 가입 필요)



바우처 신청

①

바우처 신청

바우처 신청 내역

바우처 신청 내역

※ 학습계획서는 평생교육바우처 이용자 신청기간이 종료될 때까지 등록 및 수정이 가능합니다.

사업년도	사업차수	신청일자	처리일자	선정일자	신청자명	신청상태	신청 구분	학습계획서	설문조사	사업구분	신청취소
2021	1	2021.01.05				신청	본인 신청	등록하기	참여완료	사업중	신청취소
2020	1	2020.04.13				신청	방문 신청			사업종료	②
2020	1	2020.03.17	2020.03.18			탈락	본인 신청			사업종료	

* 총 3건

« < 1 > »

① 홈페이지 로그인 후 [바우처 신청] - [바우처 신청 내역] 클릭하여 신청 상태 확인 가능

② 신청 완료 후 신청 정보 수정을 원하는 경우 [신청취소] 클릭하여 취소 후 재신청 가능

※ 본인확인을 위해 재로그인 및 취소사유 입력 필요

※ 신청취소 상태는 평생교육바우처신청 완료상태가 아니며, 신청 기간내에 반드시 [신청] 완료 해야 함.

평생 교육 바우처

LIFELONG
EDUCATION
VOUCHER

