

세움에듀 원격 평생교육원 훈련장애 가이드

(교육운영팀 및 훈련생 대상)

세움에듀 웹운영팀

일반-외부

목차

학습자 교육환경의 최적화 설정을
위한 안내가이드 20190228 하도빈

SEUMEDU

- 1.1. 익스플로어 환경 쿠키삭제
- 1.2. 익스플로어 플래쉬 확인
- 1.3. 익스플로어 팝업차단 해제

- 2.1. 크롬 환경 쿠키 삭제
- 2.2.1 크롬 플래쉬 확인
- 2.2.2 크롬 플래쉬 확인
- 2.3. 크롬 팝업차단 해제


- 3.1. 쿠키삭제를 왜 하나요?
- 3.2. 크롬환경의 변수(VPN)

1.1. 익스플로어 환경 쿠키삭제

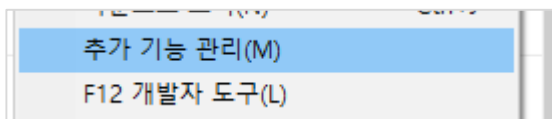


익스플로어 환경에서 원활한 교육환경 조성을 위해 아래와 같이 쿠키삭제를 부탁드립니다.



1. 익스플로어 우측상단의  도구(alt+x)를 선택해주세요.
2. 도구의 메뉴바 하단의 인터넷옵션(O)를 선택해주세요.
3. 일반탭 하단의 검색기록에서 삭제(D)를 선택해주세요.
4. 검색 기록 삭제 창이뜨면 하단의 삭제(D)를 선택해주세요.
5. 삭제가 완료되면 익스플로어를 종료후 재실행부탁드립니다.
6. 감사합니다.


1.2. 익스플로어 환경 플래시플레이어 설치확인



추가 기능 유형	이름	게시자	상태	아키텍처
도구 모음 및 확장 프로그램(T)	Microsoft Windows			
검색 공급자(S)	XML DOM Document 6.0	Microsoft Windows	사용 함	32비트 및 ...
바로 연결(A)	XML HTTP 6.0	Microsoft Windows	사용 함	32비트 및 ...
추적 방지(K)	Microsoft Windows Third Party Application Component			
	Shockwave Flash Object	Microsoft Windows Thir...	사용 함	32비트 및 ...
	NAVER Corp.			
	NLiveCastX Class	NAVER Corp.	사용 함	32비트 및 ...
	NHN KCP Corp.			
	KCPNEWUX Class	NHN KCP Corp.	사용 함	32비트
	Oracle America, Inc.			
	Java(tm) Plug-in 2 SSV Helper	Oracle America, Inc.	새로 만들기	64비트
	Java(tm) Plug-in SSV Helper	Oracle America, Inc.	새로 만들기	64비트
	SoftForum Co. LTD.			

콘텐츠가 PC환경에서 정상적으로 재생되지 않는 경우에는
FlashPlayer 설치문제 입니다.

아래와 같이 FlashPlayer 설치유무를 확인해주시고 설치가 되지
않으신 경우에는 설치를 해주시기 바랍니다.

1. 익스플로어 우측상단의  도구(alt+x)를 선택해주세요.
2. 도구의 메뉴바 중간의 추가 기능 관리를 선택해주세요.
3. 추가 기능 유형에서 도구 모음 및 확장 프로그램을 선택하시고
하단의 표시에서 모든 추가 기능을 선택하세요.
4. 우측에 뜨는 화면에서 Shockwave Flash Object가 설치되어
있는지, 설치되어 있다면 사용안함 되어 있다면 사용으로 변경
부탁드립니다.
5. 설치가 되어 있지 않다면. 아래의 링크를 클릭해서 설치를 해주
시면 감사하겠습니다.



Adobe Flash Player

설치시 선택 옵션 제공에 체크를 다 해제해주세요.

1.3. 익스플로어 팝업차단 해제

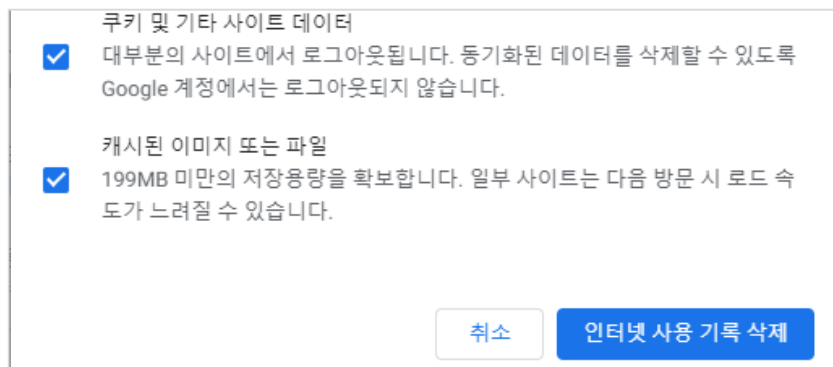
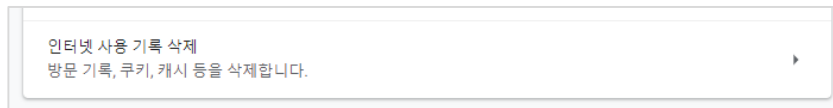
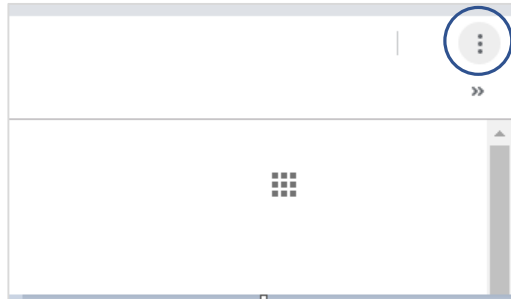


익스플로어 환경에서 원활한 교육환경 조성을 위해 아래와 같이 팝업차단해제를 부탁드립니다.


팝업차단이 되어 있으면 창이 뜨지 않을 수 있습니다.

1. 익스플로어 우측상단의 ⚙ 도구(alt+x)를 선택해주세요.
2. 도구의 메뉴바 하단의 인터넷옵션(O)를 선택해주세요.
3. 개인 정보 탭의 팝업 차단 사용(B)의 체크를 해제해주세요.
4. 하단의 적용(A)을 누르고 확인을 선택해주세요.
5. 감사합니다.

2.1. 크롬 환경 쿠키삭제



Chrome 환경에서 원활한 교육환경 조성을 위해 아래와 같이 쿠키삭제를 부탁드립니다.


1. 크롬 우측상단의  설정을 (alt+f) 선택해주세요.
2. 도구의 메뉴바 하단의 설정(S)를 선택해주세요.
3. 설정화면 하단의 고급을 선택해주세요.
4. 고급창 하단의 인터넷 사용 기록 삭제를 선택해주세요.
5. 삭제가 완료되면 크롬을 종료후 재실행부탁드립니다.
6. 감사합니다.

2.2.1. 크롬 환경 플래시플레이어 설치확인



콘텐츠가 PC환경에서 정상적으로 재생되지 않는 경우에는
FlashPlayer 설치문제 입니다.

아래와 같이 FlashPlayer 설치유무를 확인해주시고 설치가 되지
않으신 경우에는 설치를 해주시기 바랍니다.

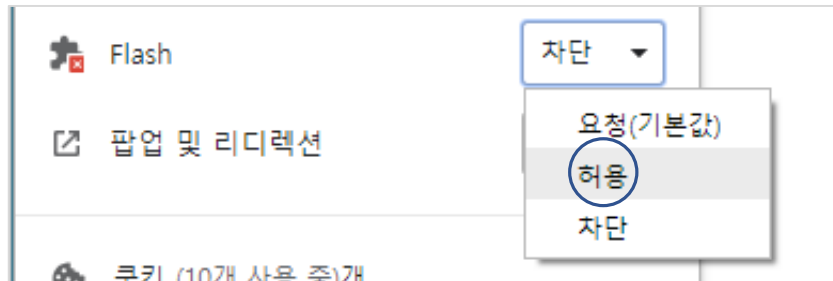
1. 크롬 우측상단의  설정을 (alt+f) 선택해주세요.
2. 도구의 메뉴바 하단의 설정(S)를 선택해주세요.
3. 설정화면 하단의 고급을 선택해주세요.
4. 고급설정화면 하단의 콘텐츠 설정을 선택해주세요.
5. 콘텐츠 설정 하단의 Flash 우선확인을 확인해주세요.
6. 확인이 완료되면 크롬을 종료후 재실행부탁드립니다.
7. 감사합니다.
8. 설치가 되어 있지 않다면. 아래의 링크를 클릭해서 설치를 해주
시면 감사하겠습니다.



Adobe Flash Player

설치시 선택 옵션 제공에 체크를 다 해제해주세요.

2.2.2. 크롬 환경 플래시플레이어 설치확인



강의실 화면에서 크롬환경을 설정하는 방법 입니다.


Flash가 차단되어 있으면 강의화면이 좌측과 같이 출력되면서 재생이 되지 않습니다.

1. 좌측상단의 ⓘ 를 선택하세요.
2. 그리고 뜨는 화면에서 Flash옆의 메뉴를 선택하여 “허용”으로 해주시면 정상적으로 작동이 됩니다.
3. 감사합니다.

2.3. 크롬 환경 팝업차단 해제



Chrome 환경에서 원활한 교육환경 조성을 위해 아래와 같이 팝업차단 해제를 부탁드립니다.

1. 크롬 우측상단의  설정을 (alt+f) 선택해주세요.
2. 도구의 메뉴바 하단의 설정(S)를 선택해주세요.
3. 설정화면 하단의 고급을 선택해주세요.
4. 고급설정화면 하단의 콘텐츠 설정을 선택해주세요.
4. 콘텐츠 설정 하단의 팝업 및 리디렉션을 확인해주세요.
5. 허용이 되어있지 않다면 허용을 선택해주세요.
6. 확인이 완료되면 크롬을 종료후 재실행부탁드립니다.
7. 감사합니다.

3.1. 쿠키삭제를 왜 하나요?



웹환경에서 이야기하는 쿠키란 밀가루로 만들어진 과자가 아닌 웹사이트 접속시 접속자의 개인PC에 다운로드되고 브라우저에 저장되는 작은 텍스트 파일 입니다.

웹사이트는 쿠키를 통해 접속자의 장치를 인식하고, 접속자의 과거 설정과 이용내역에 대한 일부 데이터를 저장하고 사용합니다.

그러다보니 이전의 잘못된 설정의 쿠키가 다운 받아져 있으면 삭제하지 않는다면 이전의 그 설정을 자꾸 불러오기 때문에 문제가 발생합니다.

그래서 교육환경이 원활하지 않을 경우에는 쿠키를 삭제를 권장하고 있습니다.

3.2. 크롬환경의 변수(VPN)



크롬사용자 중에서는 확장 기능을 활용해서 VPN 우회 프로그램을 설치하셔서 사용하시는 분들이 있습니다.

본 교육원 사이트는 VPN우회로 접속하시면 교육이 되질 않습니다.
부정훈련방지 및 모니터링을 위해서 접속제한이 되어 있습니다.
교육을 진행하실때에는 잠시 꺼두시면 감사하겠습니다.

Help Desk

전화 1833 3075

메일 office@seumedu.kr

카톡 플러스친구 " 세움에듀 "

Thank You